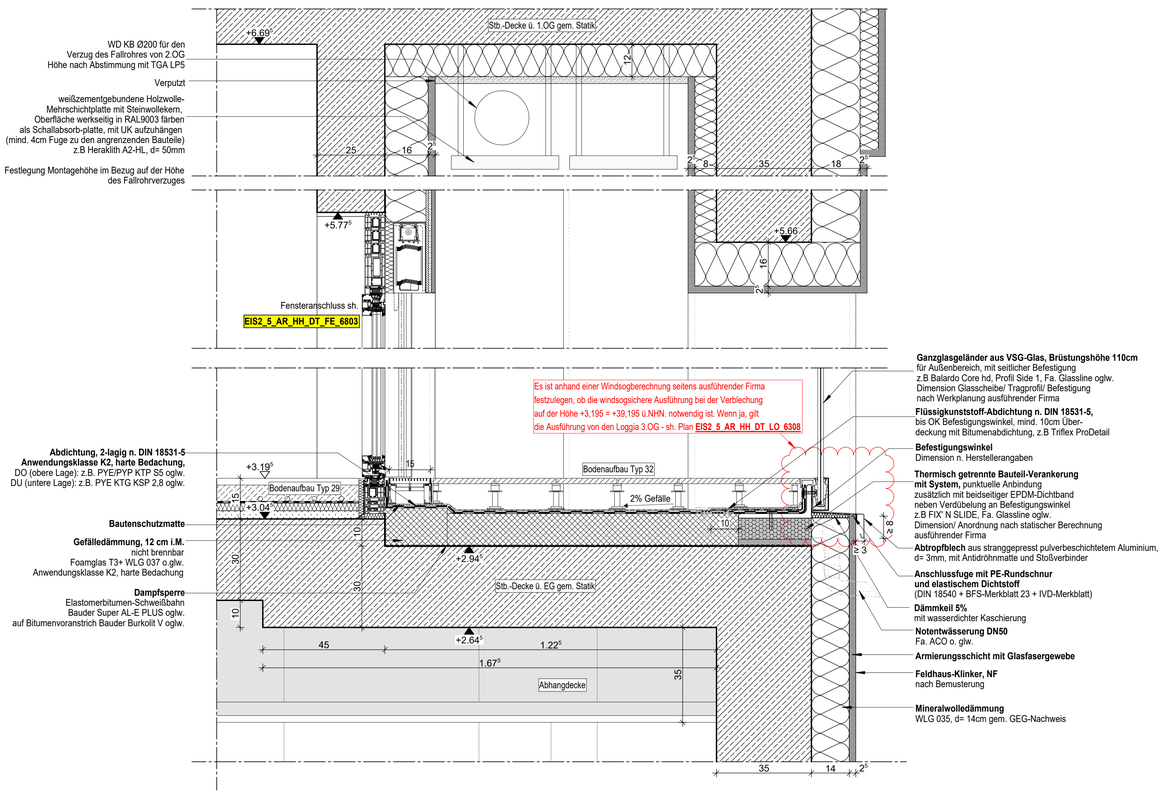

Schnitt A-A, M1:10

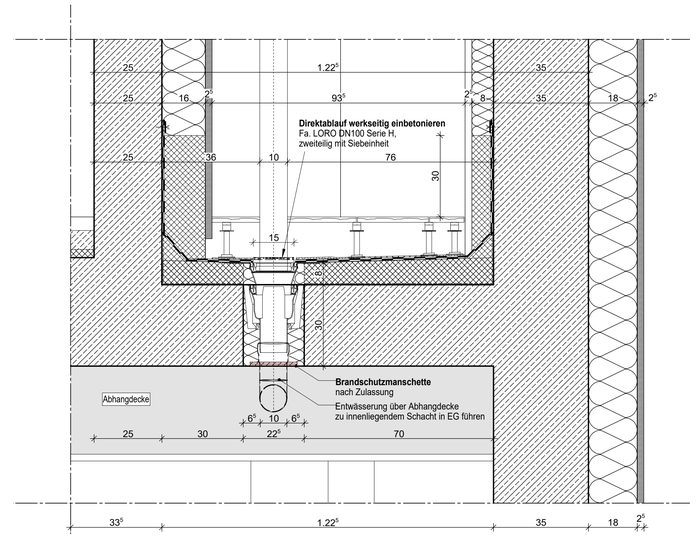

Schnitt B-B

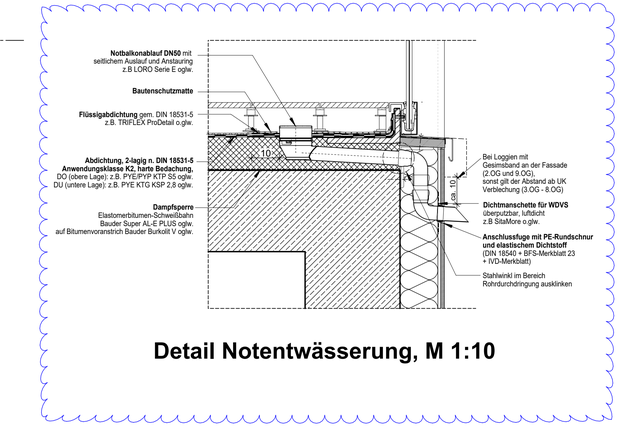

Detail Notentwässerung, M 1:10

Hinweis:
Die Ansichtshöhe der Bleche ist mit dem Fassadenbauer abzustimmen, sodass alle Bleche innerhalb eines Geschosses die gleiche Ansichtshöhe haben.

Eine Abstimmung der Entwässerung mit der TGA LP5 ist zwingend erforderlich.

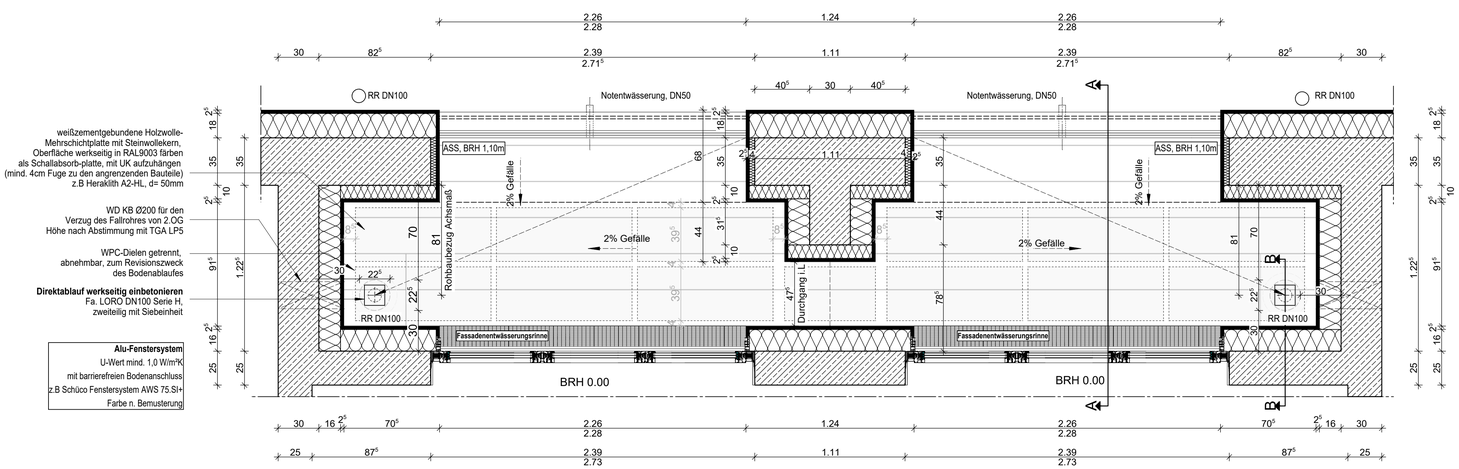

Grundriss, M1:20

Falls die Ausführung wie Loggia 3.OG erforderlich:

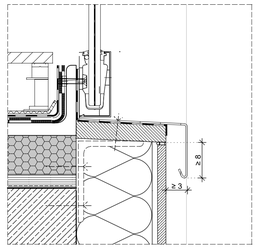

Überstand Abtropfblech M1:5

WP2

Legende:

EF	Einfachfenster		RM Rauchmelder
KSF	Kunststoffenster	BW	Brandwand
ALU	Aluminiumfenster		Wand Stahlbeton tragend
ISO	Isolierverglasung		Wand Mauerwerk tragend
DFF	Dachflächenfenster		Wand Stahlbeton nicht tragend
LK	Lichtkuppel		Wand Mauerwerk nicht tragend
OL	Oberlicht		Wand Trockenbau
RK	Rollladenkasten		Fertigteil
	Fensternische		Wärmedämmung (WÄDÄ)
BRH	Brüstungshöhe über OKFF		Klinkerriemchen
StH	Stichhöhe		Außenputz
LH	lichte Höhe	F30	Feuerhemmendes Bauteil
OK	Oberkante	F60	Hochfeuerhemmendes Bauteil
UK	Unterkante	F90	Feuerbeständiges Bauteil
VK	Vorderkante	UZ	Unterzug
RD	Rohdecke	UZ dgl.	Unterzug deckengl.
FF	Fertigfußboden	FE	Fußbodeneinlauf
AD	abgehängte Decke	DD	Deckendurchbruch
	OK Rohbau	FD	Fußbodendurchbruch
	OKFF	WD	Wanddurchbruch
ASS	Absturzsicherung	RR	Regenrohr
	Tür	DR	Dunstrohr
NA	Notausgang	W	Wasser
T30	Feuerhemmende Tür	AW	Abwasser
T60	Hochfeuerhemmende Tür	HK	Heizkörper
T90	Feuerbeständige Tür	HHK	Handtuchheizkörper
dt	dichtschließend	EZ	Elektrozähler
dts	dicht und selbstschließend	Elt	Elektrounterverteil.
rdts	rauchdicht u. selbstschließend nach DIN 18095		Steckdosen
IBO	Tür im Betrieb offen	@/T	Internet- u. Telefonanschluss
F	Handfeuerlöscher, tragbar	GZ	Gaszähler
	Steigeltg. trocken, Entnahme	G	Gas
	Steigeltg. trocken, Einspeisung		verdeckte Kanten
B	barrierefreie Wohnung		verdeckte Kanten oberhalb
			Achsen

Bemerkung
Maße ablesen, n i c h t abgreifen!
Unstimmigkeiten sind unverzüglich der Bauleitung mitzuteilen. Alle Brüstungs- und Innentürhöhen beziehen sich auf OKF.
± 0.00 = + 36.00m ü. NHN

Nr.	Änderung	gez.	bearb.	Datum
1	Detail vollständig überarbeitet	DN	DN	28.09.2023
2	Dämmung, Stützenmaße angepasst			
	Dampfsperre in Schnitt B-B dargestellt		DN	13.12.2023
3	Ergänzung Ausführung Randbereich		DN	12.01.2024
4	Ergänzung DET Notentwässerung		DN	24.01.2024

EIS2

Projekt:
EIS 2
Neubau Hochhaus und Riegel
Eiswerderstraße 12
13585 Berlin

Bauherr:
COVIVIO
Covivio Development GmbH
Lietzenburger Straße 90
10719 Berlin

Riegel | Turm

Planung:
RTW GENERALPLANUNGS-GESELLSCHAFT MBH
BAYREUTHER STR. 8 · 10787 BERLIN
fon: +49 (0)30 / 787 75 3-0 mail@rtw-berlin.de
fax: +49 (0)30 / 781 81 91 www.rtw-berlin.de

Zeichnung:
Ausführungsplanung
Loggia Typ T1 - 1.OG
Aufbau, Geländerbefestigung, Entwässerung

Nr.	Änderungen	gez.	bearb.	Datum

Datum 24.01.2024 | Maßstab 1:5, 1:10, 1:20
gez. DN | bearb. DN | Plangröße 950x594
Plan- und Datei-Nr. 240124_EIS2_5_AR_HH_DT_LO_6309_P_4