











































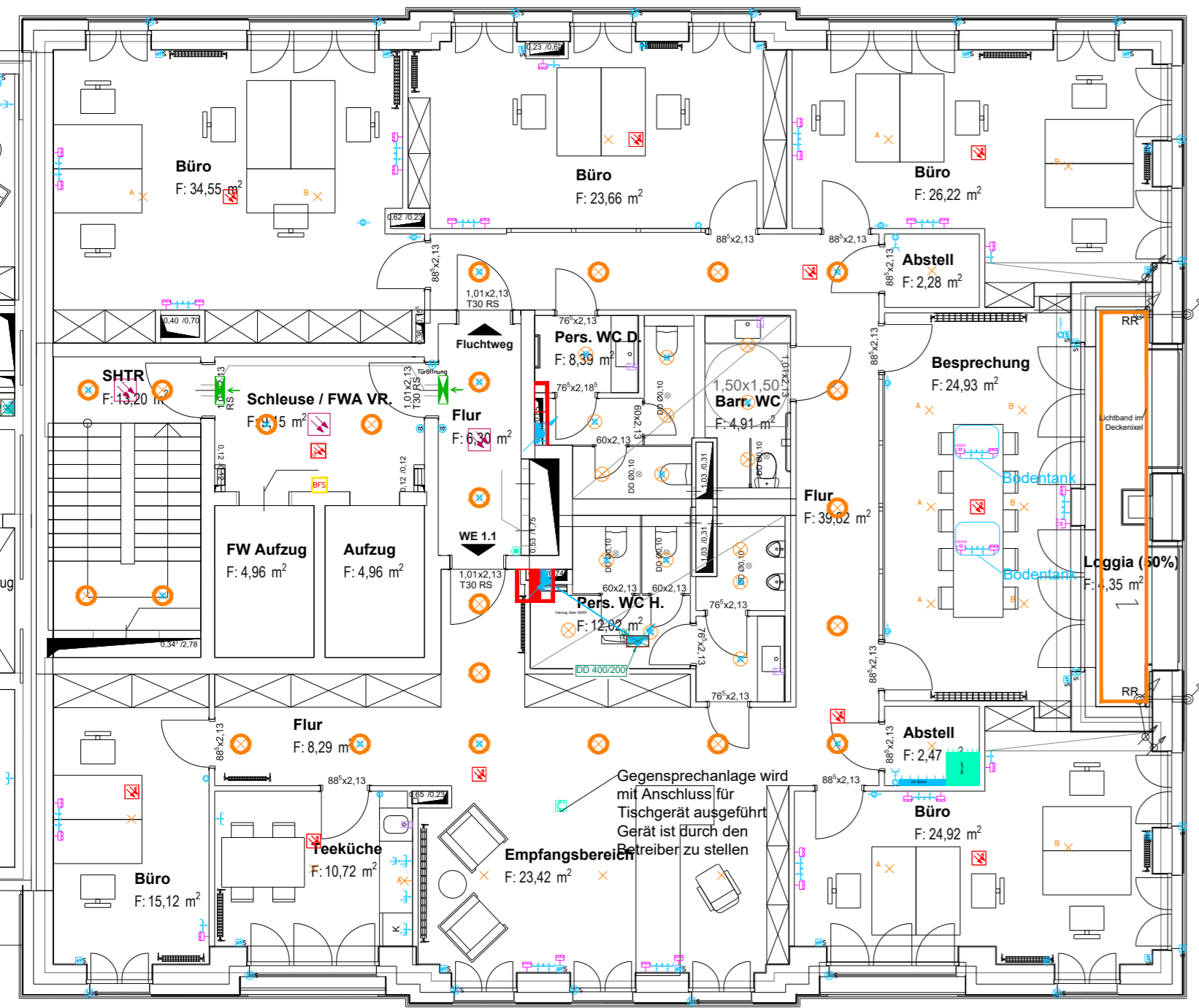
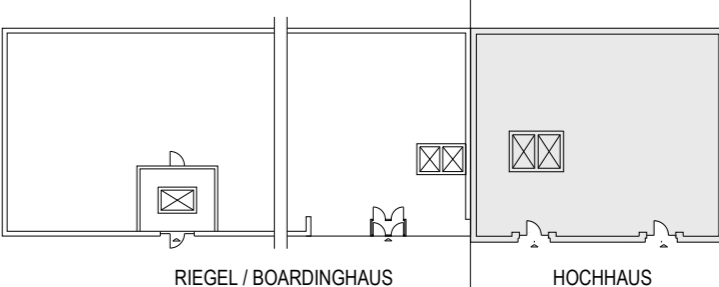





Legende Elektro

-  Deckenleuchte, RZB Flat Polymero
-  Wandleuchte, RZB Flat Polymero
-  Leuchte mit integriertem HF-Sensor
-  Downlight Sanitär RZB Toledo / mit integr. Bewegungsmelder
-  Pendelleuchte Eingangsbereiche
-  Feuchtraumleuchte Technikräume FlouLite LZP LED 61072510
-  Anbauleuchte Terrassen/Balkone mind. IP54
-  Deckenauslass
-  Wandauslass
-  Fluchtwegpiktogramm

-  Schalterprogramm busch jäger future line weiß
-  Ausschalter
-  Tastdimmer
-  Serendimmer
-  Bewegungsmelder
-  Multimediaanschlusdose Data/R/TV
-  Doppeldatendose 2x RJ45
-  SCHUKO-Steckdose einfach
-  SCHUKO-Steckdose doppelt
-  Reinigungssteckdose abschließbar
-  SCHUKO-Steckdose IP44
-  Lüfter anschließen
-  Herdanschluss
-  Festanschluss s. Beschriftung inkl. Anschluss Potentialausgleich
-  Durchlauferhitzer/Untertischspeicher anschließen
-  Gegensprechanlage sks mit Videofkt.
-  Monitor Türtelefon ohne Hörer
-  Klingelknopf
-  Türöffner Klingelanlage
-  Klingeltableau Haustür Monitor inkl. Kamera und RFID-Sensor
-  Taster Automatiktür
-  Motor Automatiktür anschließen
-  Motor Sonnenschutz anschließen
-  Taster Sonnenschutz entsprechend Schalterprogramm, Zentralaus in der UV
-  netzgebundener Heimrauchmelder (230V) inkl. Alarmgeber und Notstrombatterie
-  Zentrale RDA
-  Handtaster RDA
-  Rauchmelder RDA
-  Motor RDA
-  Rauchmelder Brandfallsteuerung
-  Bedienstelle Brandfallsteuerung
-  Unterverteilung Feldverteiler 1 Feld 12 Reihen
-  Serverschrank 19 Zoll
-  Steigepunkt Elektro



PLANBEZEICHNUNG	LPH	GEWERK	BAUTEIL	PLANART.	DEFINITION	PLAN NR.	STATUS	INDEX
EIS2	_3	_HE	_HH	_GR	_01	_3111	_F	_B
PLANINHALT					PHASE			
Grundriss 1. Obergeschoss - Hochhaus					ENTWURFSPLANUNG			
PROJEKT					Neubau Hochhaus + Riegel Eiswerderstraße 12 13585 Berlin-Spandau			
					RIEGEL / BOARDINGHAUS HOCHHAUS			

BAUHERR	Covivio Development GmbH			
	Lietzenburger Straße 90 10719 BERLIN			
PLANUNG	Wunderlich Architekten- und Ingenieurgesellschaft Berlin GmbH			
	Markt 4, 13597 Berlin Tel. 030 314 920 - 0 mail@wunderlich-architekten.com			
ARCHITEKT				
STATIK/ENW				
Brandschutz				
HAUSTECHNIK	RTW Ingenieurgesellschaft für Haustechnik GmbH			
	Bayreuther Straße 8, D-10787 Berlin Tel. +49 (0)30 787 75 3-0 mail@rtw-berlin.de Fax: +49 (0)30 787 81 91 www.rtw-berlin.de			
BAUKUNSTIK				

FORMAT	STATUS	INDEX	GEZ	PLANDATUM	PLOTDATUM
A2	FREIGABE	B	TK	25.03.2022	29.07.2022
PLANNUMMER					
EIS2_3_HE_HH_GR_01_3111_F_B					
PLANINHALT					MASSTAB
Grundriss 1.Obergeschoss / Gewerk: Elektro					1:100