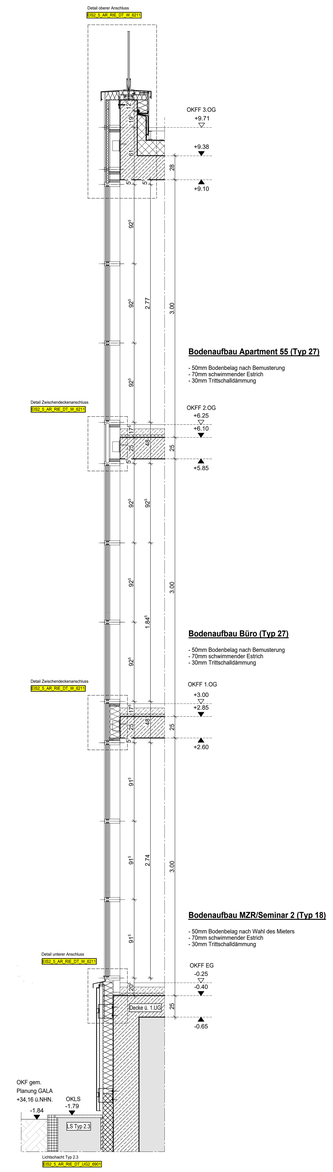

Schnitt M:1/20



Ansicht M:1/20

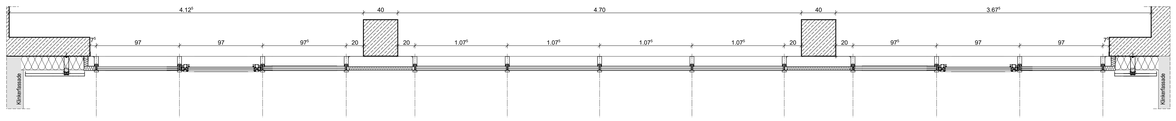

Grundriss 1. Obergeschoss M:1/20

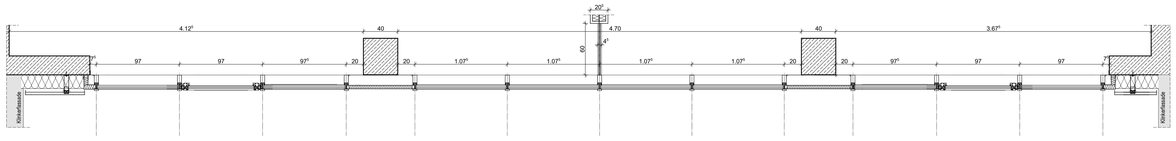

Grundriss Erdgeschoss M:1/20

WP2

Legende:

EF	Einbruchfenster	RM	RM Rauchmelder
KSF	Kunststofffenster	BW	Brandwand
ALU	Aluminiumfenster		Wand Stahlbeton tragend
ISO	Isolierverglasung		Wand Mauerwerk tragend
DFF	Dauflichtfenster		Wand Stahlbeton nicht tragend
LK	Lichtkuppel		Wand Mauerwerk nicht tragend
OL	Oberlicht		Wand Trockenbau
RK	Rolladenkasten		Fertigteil
	Fensterstriche		Wärmedämmung (WDA)
BRH	Brüstungshöhe über OKFF		Klinkerfassaden
SIH	Sichthöhe		Außenputz
LH	lichte Höhe	F30	Feuerhemmendes Bauteil
OK	Oberkante	F90	Hochfeuerhemmendes Bauteil
UK	Unterkante	F90	Feuerbeständiges Bauteil
VK	Vorderkante	UZ	Unterzug
RD	Rinnenbrei	UZ dg	Unterzug deckengl.
FF	Fertigfußboden	FE	Fußbodenablauf
AD	abgehängte Decke	DD	Deckendurchbruch
	OK Rohbau	FD	Fußbodendurchbruch
	OKFF	WD	Wanddurchbruch
ASS	Abstoßsicherung	RR	Regenrohr
	Tür	DR	Durchtritt
NA	Notausgang	W	Wasser
T30	Feuerhemmende Tür	AW	Abwasser
T60	Hochfeuerhemmende Tür	HK	Heizkörper
T90	Feuerbeständige Tür	HHK	Handschleifkörper
di	dichtschließend	EZ	Elektrozähler
dts	dicht und selbstschließend	E8	Elektrounterverteil.
rdts	rauchdicht u. selbstschließend nach DIN 18095		Steckdosen
			Internet- u. Telefonanschluss
BD	Tür in Betrieb offen	CZ	Cassettler
FE	Handfeuerlöscher, tragbar	G	Gas
	Steigelg. trocken, Einbahnne		verdeckte Kanten
	Steigelg. trocken, Einspeisung		verdeckte Kanten oberhalb
B	barrierefreie Wohnung		Achsen

Bemerkung:
Maße ablesen, n i c h t abgreifen!
Unstimmigkeiten sind unverzüglich der Bauleitung mitzuteilen. Alle Brüstungs- und Innentürhöhen beziehen sich auf OKF.
± 0.00 = + 36.00m ü. NHN

Nr.	Änderung	gez.	bearb.	Datum

EIS2

Projekt:
EIS 2
Neubau Hochhaus und Riegel
Eiswerderstraße 12
13585 Berlin

Bauherr:
COVIVIO
Covivio Development GmbH
Lietzenburger Straße 90
10719 Berlin

Planung:
RTW GENERALPLANUNGS-GESELLSCHAFT MBH
BAYREUTHER STR. 8 · 10787 BERLIN
fon: +49 (0)30 / 787 75 3-0 mail@rtw-berlin.de
fax: +49 (0)30 / 787 81 91 www.rtw-berlin.de

Zeichnung:
Detailplanung
Fassadenschnitt durch Pfosten-Riegel Fassade Ost Riegel

Nr.	Änderungen	gez.	bearb.	Datum

Datum	28.09.2023	Maßstab	1:20
gez. DN	bearb.	Plangröße	DIN A0
Plan- und Datei-Nr.	23002_EIS2_3_AR_RIE_DT_FA_6211_P-2		

H/B = 1300 / 1500 (1.95m²)

Allplan 2022