SCHNITT S4: Längschnitt Ausfahrtsrampe

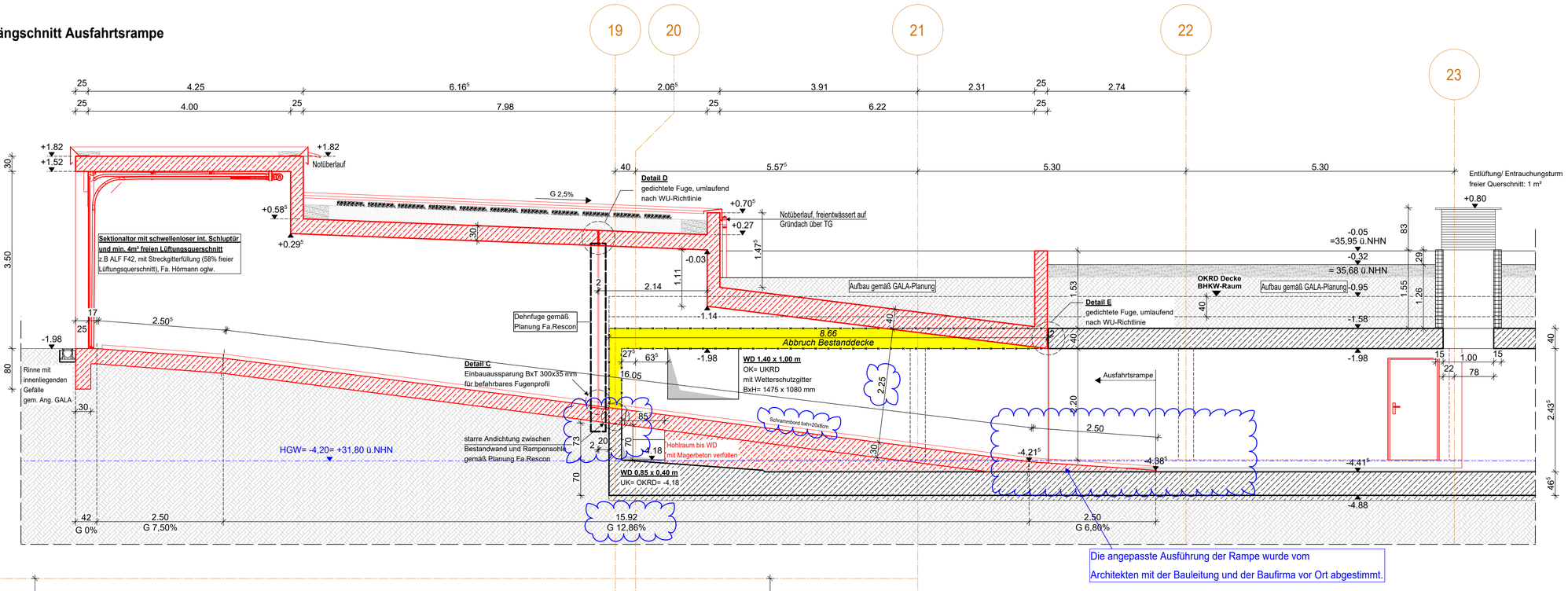

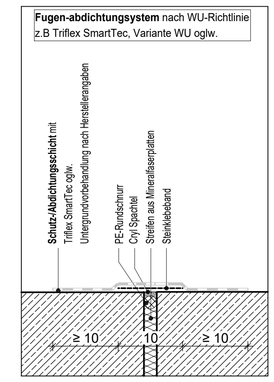

Detail D

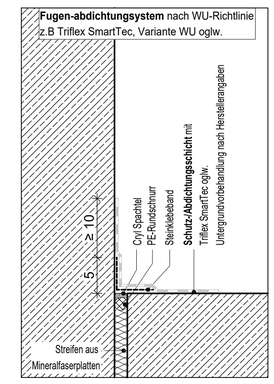

Detail E

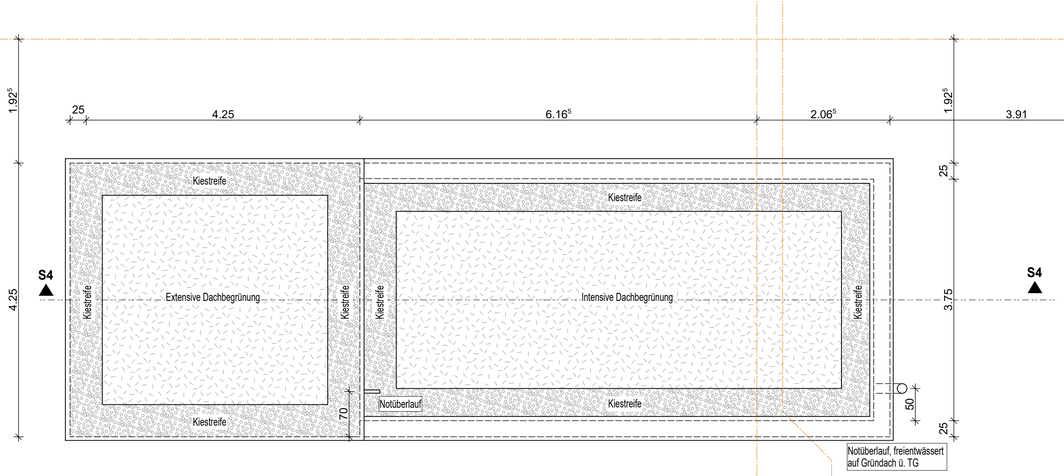

Dachaufsicht

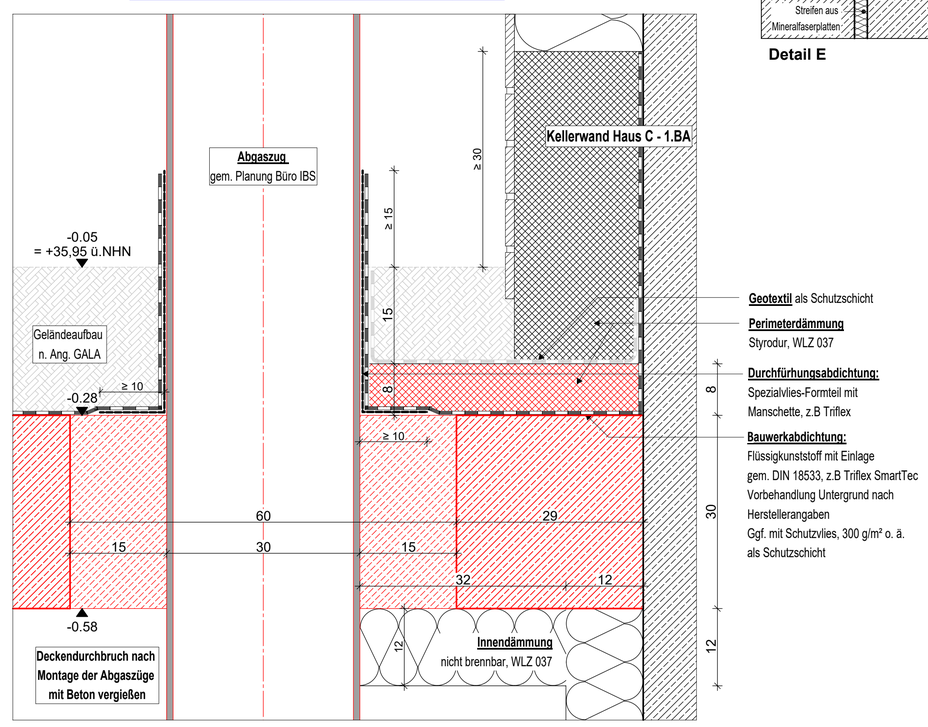

Detail A: Deckendurchführung, M 1:5

Bodenaufbau Erweiterungsbau:

- Bodenanstrich nach Bemusterung
- 400mm Stahlbeton Bodenplatte nach Statik
- Im Bereich Anschlussbodenplatte zu Keller Haus C:
  120mm Perimeterdämmung WLZ 037,
  l= 80cm von AW Keller Haus C
- 50mm Sauberkeitsschicht

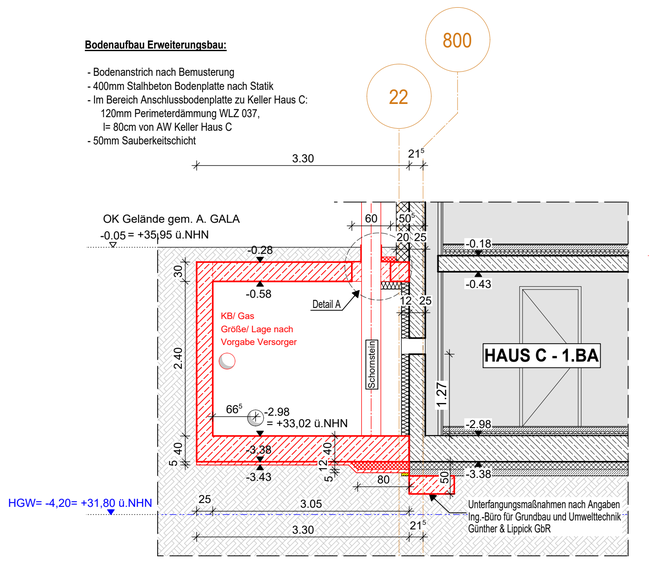

SCHNITT S1: Schnitt durch Schornstein, M 1:50

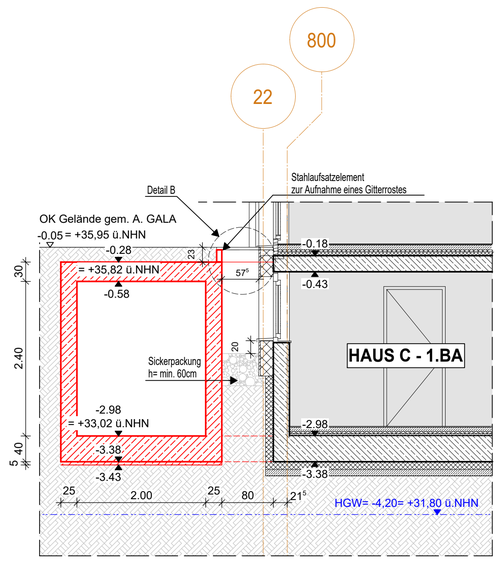

SCHNITT S2: Schnitt durch Lichtsschacht Haus C, M 1:50

Pkw-befahrbares Fugenprofil für Fußbodenflächen mit Beschichtungen.
z.B MIGUTAN FPG 80/25 NI kF oglw.

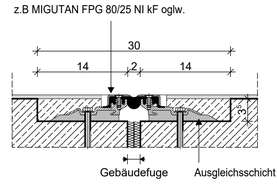

Einbauaussparung BxT 300x35 mm
in Betonrampe, auch im Bereich Gehweg und Schrammbord
Nach Profileinbau verfüllen und oberflächenbündig abziehen mit druckfesten, schwindfreien und wasserundurchlässigen Mörtel.

Detail C

Bodenaufbau Erweiterungsbau:

- Bodenanstrich nach Bemusterung
- 400mm Stahlbeton Bodenplatte nach Statik
- Im Bereich Anschlussbodenplatte zu Keller Haus C:
  120mm Perimeterdämmung WLZ 037,
  l= 80cm von AW Keller Haus C
- 50mm Sauberkeitsschicht

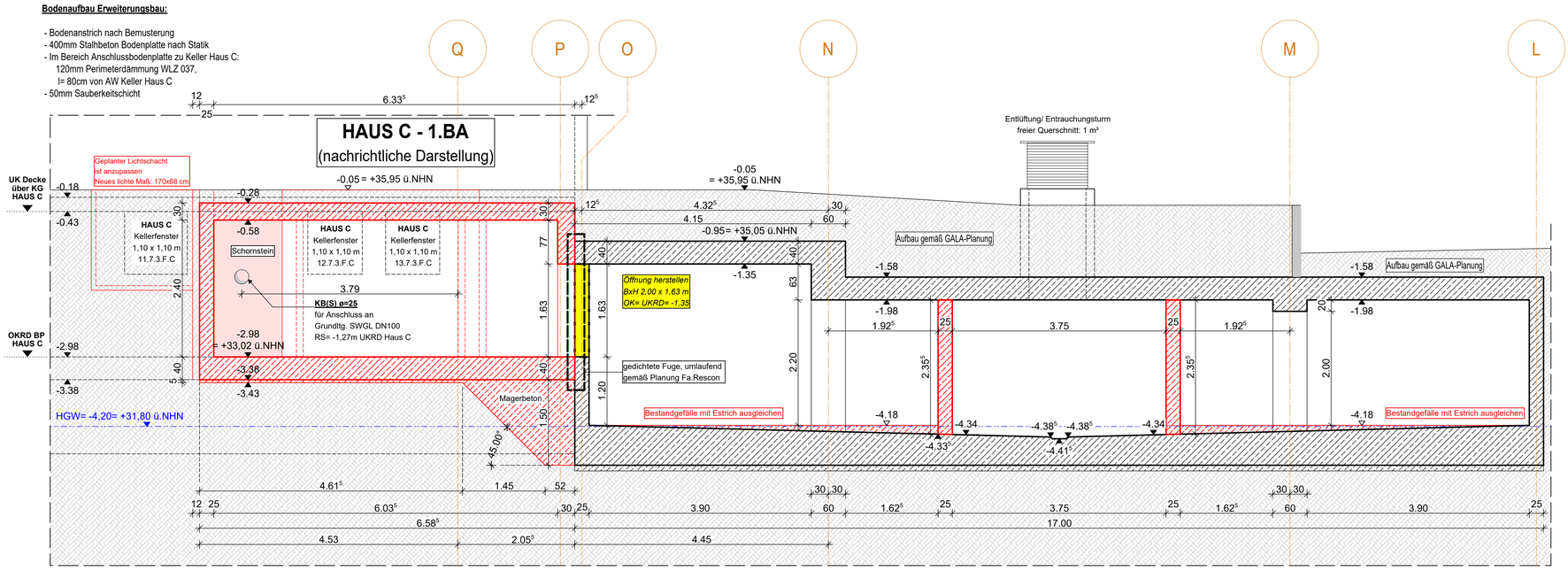

SCHNITT S3: Querschnitt BHKW-Raum/Tiefgarage, M 1:50

WP2

Legende:

EF	Einfachfenster		RM Rauchmelder
KSF	Kunststofffenster	BW	Brandwand
ALU	Aluminiumfenster		Wand Stahlbeton tragend
ISO	Isolierverglasung		Wand Mauerwerk tragend
DFF	Dachflächenfenster		Wand Stahlbeton nicht tragend
LK	Lichtkuppel		Wand Mauerwerk nicht tragend
OL	Oberlicht		Wand Trockenbau
RK	Rolladenkasten		Fertigteil
	Fenstersnische		Wärmedämmung (WÄDÄ)
BRH	Brüstungshöhe über OKFF		Klinkerriemchen
StH	Stichhöhe		Außenputz
LH	lichte Höhe	F30	Feuerhemmendes Bauteil
OK	Oberkante	F60	Hochfeuerhemmendes Bauteil
UK	Unterkante	F90	Feuerbeständiges Bauteil
VK	Vorderkante	UZ	Unterzug
RD	Rohdecke	UZ dgl.	Unterzug deckengl.
FF	Fertigfußboden	FE	Fußbodeneinlauf
AD	abgehängte Decke	DD	Deckendurchbruch
	OK Rohbau	FD	Fußbodendurchbruch
	OKFF	WD	Wanddurchbruch
ASS	Absturzsicherung	RR	Regenrohr
	Tür	DR	Dunstrohr
NA	Notausgang	W	Wasser
T30	Feuerhemmende Tür	AW	Abwasser
T60	Hochfeuerhemmende Tür	HK	Heizkörper
T90	Feuerbeständige Tür	HHK	Handtuchheizkörper
dt	dichtschließend	EZ	Elektrozähler
dts	dicht und selbstschließend	Elt	Elektrounterverteil.
rdts	rauchdicht u. selbstschließend nach DIN 18095		Steckdosen
		@/T	Internet- u. Telefonanschluss
IBO	Tür im Betrieb offen	GZ	Gaszähler
F	Handfeuerlöscher, tragbar	G	Gas
	Steigeltg. trocken, Entnahme		verdeckte Kanten
	Steigeltg. trocken, Einspeisung		verdeckte Kanten oberhalb
B	barrierefreie Wohnung		Achsen

Bemerkung
Maße ablesen, n i c h t abgreifen!
Unstimmigkeiten sind unverzüglich der Bauleitung mitzuteilen. Alle Brüstungs- und Innentürhöhen beziehen sich auf OKF.
± 0.00 = + 36.00m ü. NHN

Nr.	Änderung	gez.	bearb.	Datum
1	Ergänzung Angaben			
	gem. Energienachweis	DN	DN	22.02.2023
2	Planfortschreibung			
	Deckenstärke-Anpassung gem. Statik	DN	DN	10.03.2023
3	Planfortschreibung	DN	DN	31.03.2023
	Anpassung gem. WU-Konzept			
4	Ergänzung Einbauaussparung Rampe	DN	DN	28.04.2023
5	Detail C Fugenprofil ergänzt	DN	DF	26.05.2023
6	Detailbezeichnung umbenannt	DN	DN	26.07.2023
7	Rampe angepasst, Schrammbord ergänzt	DN	DN	28.09.2023

EIS2

Projekt:
EIS 2
Neubau Hochhaus und Riegel
Eiswerderstraße 12
13585 Berlin

Bauherr:
COVIVIO
Covivio Development GmbH
Lietzenburger Straße 90
10719 Berlin

Planung:
RTW GENERALPLANUNGS-GESELLSCHAFT MBH
BAYREUTHER STR. 8 · 10787 BERLIN
fon: +49 (0)30 / 787 75 3-0 mail@rtw-berlin.de
fax: +49 (0)30 / 781 81 91 www.rtw-berlin.de

Zeichnung:
Ausführungsplanung
Schnitte Erweiterung BHKW
Verbindungstiefgarage

Nr.	Änderungen	gez.	bearb.	Datum

Datum 28.09.2023 | Maßstab 1:50 / 1:5
gez. DN/Pa | bearb. DN | Plangröße 800 x 841
Plan- und Datei-Nr. 230928_EIS2_5_AR_TG_SN_TG_5202_P_7