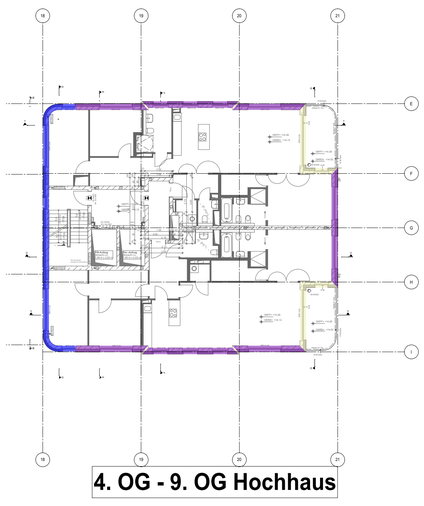

Typ 15
Typ 18
Typ 24

4. OG - 9. OG Hochhaus

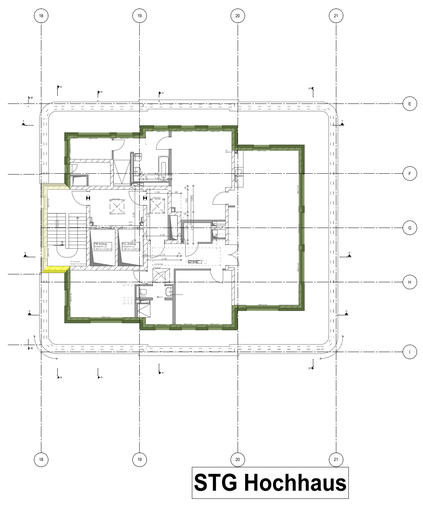

Typ 19
Typ 24
Typ 30

STG Hochhaus

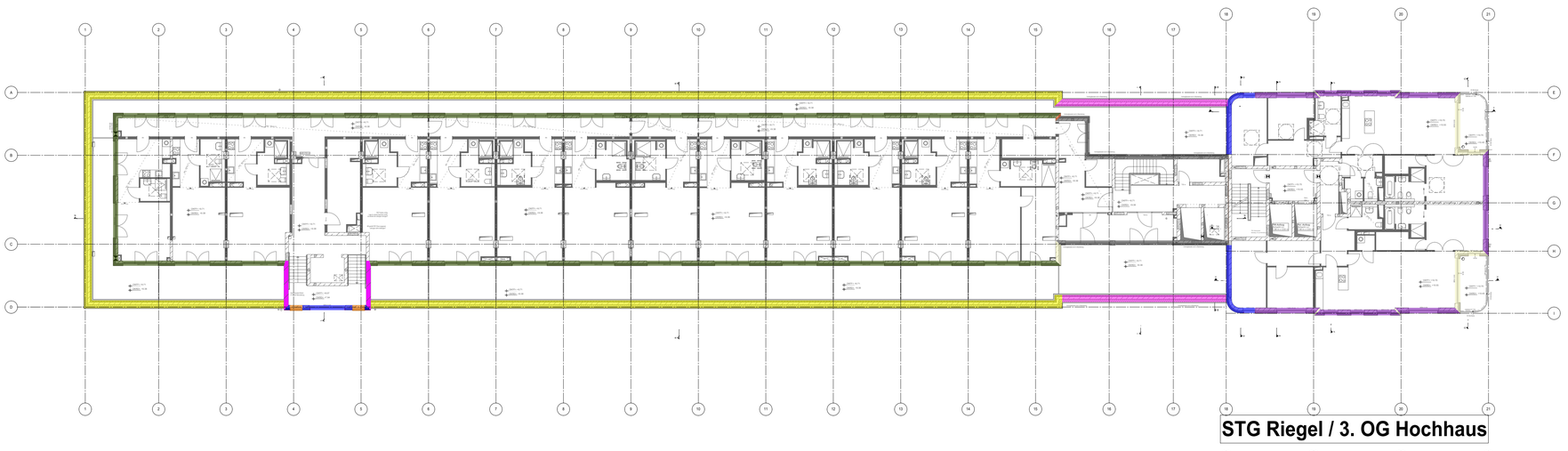

Typ 15
Typ 16
Typ 18
Typ 21
Typ 24
Typ 27
Typ 28
Typ 30
Typ 33
Typ 34

STG Riegel / 3. OG Hochhaus

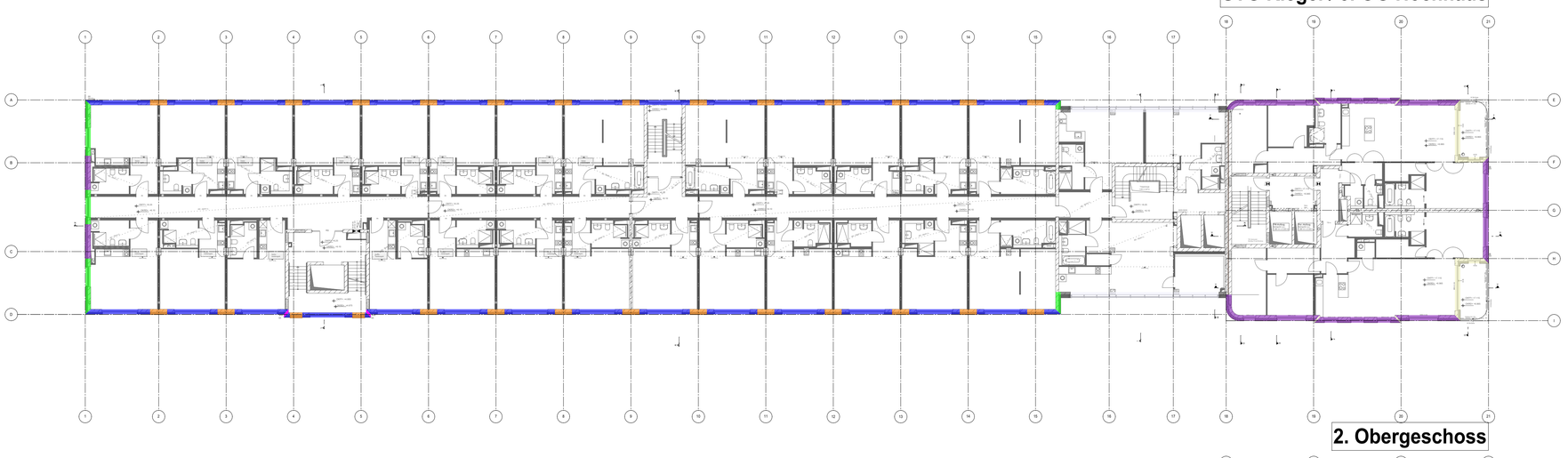

Typ 15
Typ 16
Typ 17
Typ 18
Typ 21
Typ 22
Typ 24
Typ 30
Typ 33

2. Obergeschoss

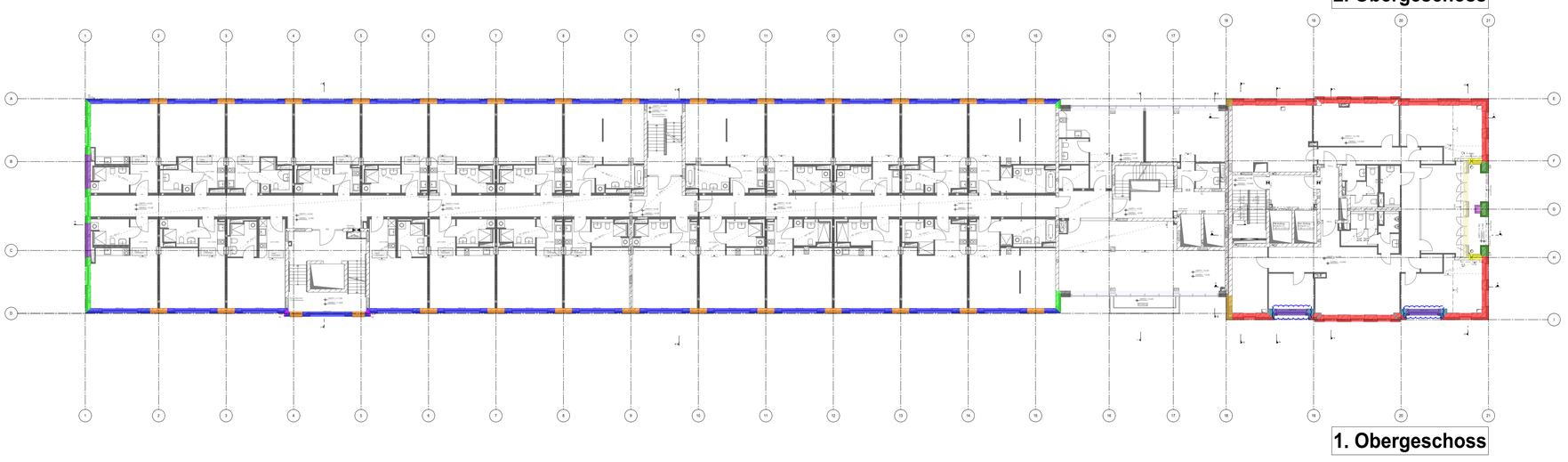

Typ 14
Typ 15
Typ 16
Typ 17
Typ 18
Typ 19
Typ 20
Typ 21
Typ 22
Typ 24
Typ 25
Typ 26
Typ 29
Typ 33
Typ 36

1. Obergeschoss

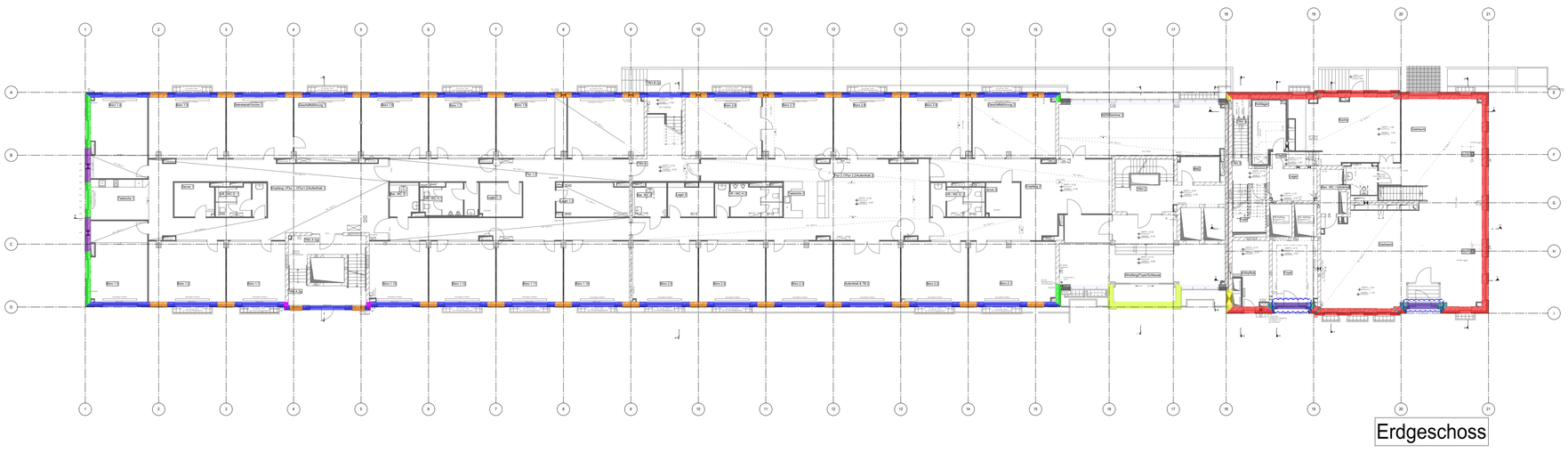

Typ 14
Typ 15
Typ 16
Typ 17
Typ 18
Typ 19
Typ 20
Typ 21
Typ 22
Typ 23
Typ 33
Typ 36

Erdgeschoss

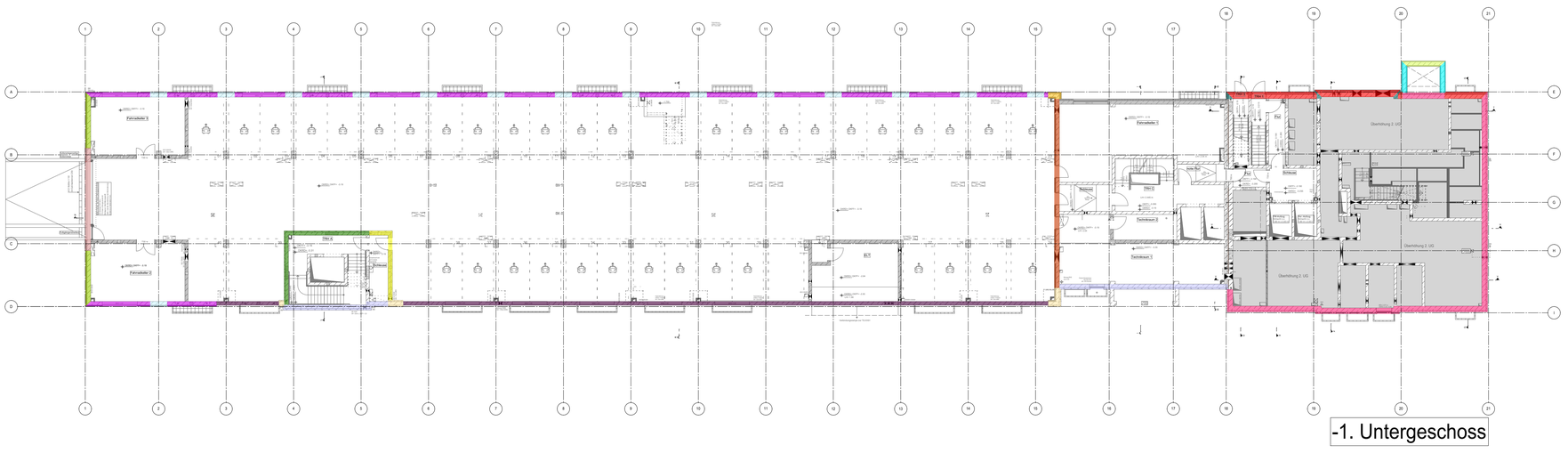

Typ 01
Typ 02
Typ 03
Typ 04
Typ 05
Typ 06
Typ 07
Typ 08
Typ 09
Typ 10
Typ 11
Typ 12
Typ 13
Typ 14
Typ 20
Typ 31
Typ 32

-1. Untergeschoss

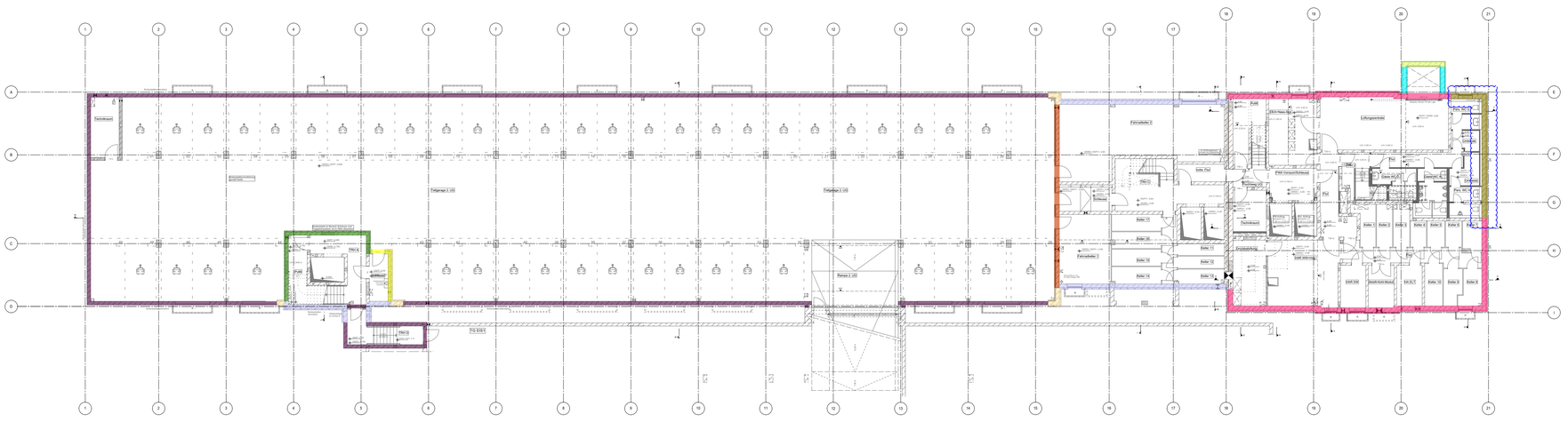

Typ 01
Typ 02
Typ 03
Typ 04
Typ 05
Typ 06
Typ 07
Typ 08
Typ 09
Typ 35

-2. Untergeschoss

Blaue Revisionswolken:

Ergänzung VHF Westseite HH EG und 1.OG

WP2

Legende:

EF	Einfachfenster		RM Rauchmelder
KSF	Kunststofffenster	BW	Brandwand
ALU	Aluminiumfenster		Wand Stahlbeton tragend
ISO	Isolierverglasung		Wand Mauerwerk tragend
DFF	Dachflächenfenster		Wand Stahlbeton nicht tragend
LK	Lichtkuppel		Wand Mauerwerk nicht tragend
OL	Oberlicht		Wand Trockenbau
RK	Rollladenkasten		Fertigteil
	Fensternische		Wärmedämmung (WÄDÄ)
BRH	Brüstungshöhe über OKFF		Klinkerriemchen
StH	Stichhöhe		Außenputz
LH	lichte Höhe	F30	Feuerhemmendes Bauteil
OK	Oberkante	F60	Hochfeuerhemmendes Bauteil
UK	Unterkante	F90	Feuerbeständiges Bauteil
VK	Vorderkante	UZ	Unterzug
RD	Rohdecke	UZ dgl.	Unterzug deckengl.
FF	Fertigfußboden	FE	Fußbodeneinlauf
AD	abgehängte Decke	DD	Deckendurchbruch
	OK Rohbau	FD	Fußbodendurchbruch
	OKFF	WD	Wanddurchbruch
ASS	Absturzsicherung	RR	Regenrohr
	Tür	DR	Dunstrohr
NA	Notausgang	W	Wasser
T30	Feuerhemmende Tür	AW	Abwasser
T60	Hochfeuerhemmende Tür	HK	Heizkörper
T90	Feuerbeständige Tür	HHK	Handtuchheizkörper
dt	dichtschließend	EZ	Elektrozähler
dts	dicht und selbstschließend	Elt	Elektrounterverteil.
rdts	rauchdicht u. selbstschließend nach DIN 18095		Steckdosen
		@/T	Internet- u. Telefonanschluss
IBO	Tür im Betrieb offen	GZ	Gaszähler
F	Handfeuerlöscher, tragbar	G	Gas
	Steigleitg. trocken, Entnahme		verdeckte Kanten
	Steigleitg. trocken, Einspeisung		verdeckte Kanten oberhalb
B	barrierefreie Wohnung		Achsen

Bemerkung

Maße ablesen, n i c h t abgreifen!
Unstimmigkeiten sind unverzüglich der Bauleitung mitzuteilen. Alle Brüstungs- und Innentürhöhen beziehen sich auf OKF.
± 0.00 = + 36.00m ü. NHN

Nr.	Änderung	gez.	bearb.	Datum
1	Ergänzung Wandaufbau	Fu	Pa	12.04.2023
2	WA EG/1. OG Westseite , Planfortschreibung		Pa	26.05.2023

EIS2

Projekt:

EIS 2
Neubau Hochhaus und Riegel

Eiswerderstraße 12
13585 Berlin

Bauherr:

COVIVIO
Covivio Development GmbH

Lietzenburger Straße 90
10719 Berlin

Planung:

RTW HOCHBAU-PLANUNGS-GESELLSCHAFT MBH

BAYREUTHER STR. 8 · 10787 BERLIN
fon: +49 (0)30 / 787 75 3-0 mail@rtw-berlin.de
fax: +49 (0)30 / 781 81 91 www.rtw-berlin.de

Zeichnung:

Detailplanung

Übersichtsplan Typen
Wandaufbau Außenwände

Nr.	Änderungen	gez.	bearb.	Datum

Datum 26.05.2023		Maßstab	1:200
gez. Fu/Pa	bearb.	Plangröße	917 x 700
Plan- und Datei-Nr.	230526_EIS2_5_AR_GES_DT_WA_6220_P_2		