

Leistungsverzeichnis Kurz- und Langtext
Inhaltsverzeichnis

Projekt: 017215 Berlin, Tempelhofer Damm 149-153 , Götzstr. 1, 2
LV: 02_271 ISO-Fenster

Titel	Bezeichnung	Seite
1.	Fenster.....	9
1.1.	Vorarbeiten.....	9
1.2.	4-tlg. Kunststoff Element ca. 1400 x 1830.....	11
1.3.	2-tlg. Kunststoff Element ca. 500 x 2130.....	14
1.4.	4-tlg. Kunststoff Element ca. 1250 x 2130.....	16
1.5.	4-tlg. Kunststoff Element ca. 1300 x 3180.....	19
1.6.	2-tlg. Kunststoff Element ca. 1100 x 2330.....	22
1.7.	4-tlg. Kunststoff Element ca. 1450 x 2130.....	24
1.8.	6-tlg. Kunststoff Element ca. 1800 x 2380.....	27
1.9.	4-tlg. Kunststoff Element ca. 1700 x 2330.....	30
1.10.	2-tlg. Kunststoff Element ca. 550 x 2330.....	32
1.11.	3-tlg. Kunststoff Element ca. 1400 x 3180.....	34
1.12.	4-tlg. Kunststoff Element ca. 1350 x 2180.....	36
1.13.	8-tlg. Kunststoff Element ca. 1800 x 2430.....	39
1.14.	6-tlg. Kunststoff Element ca. 2150 x 3180.....	42
1.15.	3-tlg. Kunststoff Element ca. 1200 x 2200.....	45
1.16.	4-tlg. Kunststoff Element ca. 2300 x 2300.....	47
1.17.	1-tlg. Kunststoff Element ca. 1050 x 1330.....	49
1.18.	1-tlg. Kunststoff Element ca. 600 x 1450.....	51
1.19.	1-tlg. Kunststoff Element ca. 600 x 1230.....	53
1.20.	3-tlg. Kunststoff Element ca. 1300 x 2830.....	55
1.21.	2-tlg. Kunststoff Element ca. 1300 x 1280.....	57
1.22.	Sonstiges.....	59
	Zusammenstellung.....	60

Leistungsverzeichnis Kurz- und Langtext

Projektdaten

Projekt: 017215 Berlin, Tempelhofer Damm 149-153 , Götzstr. ...
PLZ/Ort:
Straße:

Auftraggeberdaten

Auftraggeber: Robert Grope GmbH Malerbetrieb
Straße:
PLZ/Ort:

Leistungsverzeichnis: 02_271 ISO-Fenster

Angebotssumme: EUR

.....

zuzüglich 19,00% Mehrwertsteuer: EUR

.....

Angebotssumme brutto: EUR

.....

Leistungsverzeichnis Kurz- und Langtext

Projekt: 017215 Berlin, Tempelhofer Damm 149-153 , Götzstr. 1, 2
LV: 02_271 ISO-Fenster

Ordnungszahl	Leistungsbeschreibung	Menge ME	Einheitspreis in EUR	Gesamtbetrag in EUR
--------------	-----------------------	----------	-------------------------	------------------------

BAUVORHABEN: Tempelhofer Damm 149 / Götzstr. 1,
12099 Berlin



GEWERK: Fenster

LEISTUNGSART: Fenster

Angaben zum Bauwerk

Es handelt sich um ein 5-geschossiges Wohn- und Geschäftshaus aus dem Baujahr 1905. , bestehend aus 2 Vorderhäusern

Die Ausführung der Arbeiten erfolgt ab dem 16.09.2024 bis 29.11.2024

Hinweis:

Im Fensterpreis müssen folgende Nebenleistungen enthalten sein, sofern nicht gesondert aufgezeigt:

- **1 Aufmaß (die im Angebot angegebene Maße verstehen sich als Ca-Maße) vor Ort, bei Neubau/Sanierung nur mit Meterriß**
- **Dem AG sind nach dem Aufmaß Angaben der Brüstungshöhen zu übermitteln**

Leistungsverzeichnis Kurz- und Langtext

Projekt: 017215 Berlin, Tempelhofer Damm 149-153 , Götzstr. 1, 2
 LV: 02_271 ISO-Fenster

Ordnungszahl	Leistungsbeschreibung	Menge	ME	Einheitspreis in EUR	Gesamtbetrag in EUR
-	<p>sowie die Info zur Stellung von bauseitigen Einzelgerüsttürmen für die Montage von gekoppelten Fensterelementen</p> <p>Demontage (inkl.Schützen der Laufwege und mieterseitigem Mobiliar), Transport und Entsorgung der alten (Holz/Kunststoff oder KDF) Fenster sowie Fensterbänke</p> <p>Für evtl. Demontage und Entsorgung von asbesthaltigen Stoffen wird ein Mehrpreis je nach Aufwand berechnet.</p> <p>äußere Abdichtung, schlagregendicht mit vorkomprimiertem</p> <p>Straßenseitiges verkleben einer EPDM Bahn zur Abdichtung der Fensterbank über den Winter bis zur WDVS-Maßnahme</p> <p>Hofseitiges Verleistung Flachleiste zum Anschluss Fensterbank Winkelverleistung außen (Hofseitig WDVS bereits vorhanden</p> <p>Dichtband entsprechender Stärke und Folie</p> <p>Ausschäumen der Bauanschlußfuge mit PU-Schaum</p> <p>Fensterbankanschlußprofil</p> <p>Schichtstoff Innenfensterbänke, in Standardfarben des Herstellers, Ausladung 25 cm, fertig montiert</p> <p>Innenabdichtung dampfdicht mit überputzbarer Fensterfolie oder Dichtband</p> <p>Innenbeleistung mit PVC-Material bis 60 mm Breite</p> <p>Innenversiegelung (Schönheitsfuge)</p> <p>Justieren der Fenster</p> <p>Die Abrechnung erfolgt Wohnungsbezogen (je Wohnung und Positionen) und wird im Excel-Format übergeben</p>				

Es ist dringend darauf zu achten, das der Einbau der neuen Kunststofffenster mit einer **größtmöglichen Fensterfläche** zu erfolgen hat.
 Durch das anbringen des WDVS (ca. 3cm Leibung) sowie der Absturzsicherung darf die Fensterfläche später max. kleiner 10% als vorh. sein.

A) ALLGEMEINE VORBEMERKUNGEN FÜR EINHEITSPREISABKOMMEN (EPA)
 Stand 01.01.2013

=====

A1) ALLGEMEINES

In den Positionen dieses Leistungsverzeichnisses sind häufig wiederkehrende Reparaturarbeiten beschrieben.

Dem Einheitspreisabkommen liegen die "Zusätzliche Vertragsbedingungen für die Ausführung von Bauleistungen (Z-VOB/B)" der Immeo=Wohnen, Stand Januar 2013, zugrunde. Für sich auf dieses EPA beziehende Einzelaufträge (Leistungsabrufe) gelten die Vertragsbedingungen in jedem Einzelfall als vereinbart. Sofern zukünftig als Ersatz für die aktuell gültigen Z-VOB/B Stand Januar 2013 mit dem Auftragnehmer (AN) neue Z-VOB/B vereinbart werden, gelten für nach Gültigkeitsbeginn die neuen Z-VOB/B beauftragte Leistungen ausschließlich die neuen Z-VOB/B.

Für nach diesem Einheitspreisabkommen ausgeführte Leistungen gelten, ergänzend zur den jeweiligen

Leistungsverzeichnis Kurz- und Langtext

Projekt: 017215 Berlin, Tempelhofer Damm 149-153 , Götzstr. 1, 2
LV: 02_271 ISO-Fenster

Ordnungszahl	Leistungsbeschreibung	Menge ME	Einheitspreis in EUR	Gesamtbetrag in EUR
--------------	-----------------------	----------	-------------------------	------------------------

Leistungsbeschreibungen der einzelnen Positionen, bei evtl. Widersprüchen in nachfolgend genannter Reihenfolge, folgende Bedingungen:

1. diese ""allgemeine Vorbemerkungen für Einheitspreisabkommen"" (A)
2. die sich anschließenden ""allgemeine technische Vorbemerkungen"" (B)
3. die sich anschließenden ""besondere technische Vorbemerkungen"" (für dieses Gewerk) (C)
4. die ""Zusätzliche Vertragsbedingungen für die Ausführung von Bauleistungen Z-VOB/B""
5. Baustellenordnung der Immeo=Wohnen in der jeweils gültigen Fassung

Mit Unterzeichnung des EPA erklärt der AN, dass von ihm sämtliche gesetzlichen, behördlichen und berufenossenschaftlichen Auflagen erfüllt werden, die zur Ausführung der im EPA beschriebenen Leistungen erforderlich sind.

Es dürfen nur solche Materialien verwendet werden, über die der AN das uneingeschränkte Eigentumsrecht besitzt und die vollkommen frei von Rechten Dritter sind.

Für die Ausführung der Arbeiten ist Fachpersonal in ausreichender Zahl einzusetzen. Hierbei ist darauf zu achten, dass für die Ausführung sämtlicher Arbeiten unsere Baustellenordnung in der jeweils gültigen Fassung zu beachten ist, die dem ausführenden Fachpersonal in geeigneter Form zur Kenntnis zu geben ist.

Der Einsatz von Subunternehmern ist bei Kleinreparaturen grundsätzlich nicht erlaubt.

A2) KUNDENDIENST

Die Arbeiten werden in bewohnten Häusern ausgeführt.

Der Auftraggeber (AG) erwartet vom AN tatkräftige Unterstützung bei den Bemühungen, berechtigten Mieterwünschen zu entsprechen. Dazu gehören insbesondere folgende Verpflichtungen:

- 1) Alle Handwerker/Mitarbeiter des AN haben die Verpflichtung, Kunden (Mieter) höflich und hilfsbereit zu begegnen. In Gesprächen mit den Mietern ist das Bemühen von Immeo=Wohnen um einen verbesserten Kundendienst herauszustellen.
- 2) Die Mieter sind rechtzeitig vor Durchführung der Reparaturarbeiten zu verständigen, ggf. durch Aushang im Treppenhaus oder auch individuelle Terminvereinbarung mit dem einzelnen Mieter.
- 3) Reparaturen sind sofort, spätestens innerhalb von 2 Arbeitstagen nach Beauftragung, durchzuführen. Sofern die Frist aus Gründen, die der AN nicht zu vertreten hat, nicht einzuhalten ist, ist der AG unverzüglich zu unterrichten.
- 4) Möbel und sonstiges Mietereigentum, Bodenflächen und angrenzende Bauteile etc. im Bereich der auszuführenden Arbeiten sind durch Folie, evtl. Schalttafeln oder Ähnliches zu schützen.

A3) PREISE

Die, für die Ausführung von Leistungen nach diesem EPA, hier festgeschriebenen Preise gelten für Reparaturarbeiten bis zum Rechnungsbetrag von höchstens 1.500,-- EURO einschl. Mehrwertsteuer je Einzeleinzelfall.

Soweit und sobald Überschreitungen absehbar sind, ist hierüber der Abteilung Einkauf des AG ein schriftliches Angebot einzureichen und eine gesonderte Vereinbarung zu treffen.

Leistungsverzeichnis Kurz- und Langtext

Projekt: 017215 Berlin, Tempelhofer Damm 149-153 , Götzstr. 1, 2
LV: 02_271 ISO-Fenster

Ordnungszahl	Leistungsbeschreibung	Menge ME	Einheitspreis in EUR	Gesamtbetrag in EUR
--------------	-----------------------	----------	-------------------------	------------------------

In den Einheitspreisen sind sämtliche Kosten, wie Lohn-, Material- und Nebenkosten enthalten, insbesondere auch:

- 1) Koordination / Terminabsprache(n) mit dem(den) Mieter(n) / Kundenbetreuer(n) / Bauleiter(n)
- 2) sämtliche Fahrt- und Transportkosten,
- 3) sämtliche tariflichen Zulagen wie z.B. Schmutz- und Staubzulagen, Zulagen für ekelerregende Arbeiten etc.,
- 4) die Gestellung, Vorhaltung und spurlose Entfernung aller erforderlichen Gerüste und Absperrungen (ggf. auch Warnschilder) bis zu einer Höhe der Arbeitsbühne von 2 m; die Mitbenutzung der Gerüste ist allen mit Reparaturarbeiten beschäftigten Firmen kostenlos zu gestatten,
- 5) Befestigungsmittel aller Art; Hilfsstoffe wie Nägel, Bindedraht und Kleinmaterial sowie alle Baustoffe, die zur kompletten Erstellung der Leistung erforderlich sind,
- 6) die Abdeckung von Einrichtungsgegenständen zum Schutz vor Beschädigung und Verschmutzung
- 7) das, ggf. tägliche, Säubern der Arbeitsstelle
- 8) der Ausbau und Abtransport sowie die ordnungsgemäße Entsorgung, einschließlich Kippgeühhren, sämtlichen Bauschutts und aller alter, schadhafter Teile. Teile, für die sich der AG eine generelle oder einzelfallbezogene Prüfung vorbehalten hat, sind bis zu diesem Zeitpunkt, längstens jedoch für die Dauer von 10 Wochen, vom AN vorzuhalten und dürfen erst danach entsorgt werden.
- 9) Alle weiteren Nebenleistungen, die zur Erfüllung der in den Leistungspositionen beschriebenen Hauptleistungen, unter Beachtung aller einschlägigen Vorschriften, erforderlich sind, im EPA aber nicht gesondert aufgeführt sind.

Erforderliche Leistungen, die in den nachfolgenden Leistungspositionen nicht enthalten sind, sind der Abteilung Einkauf des AG möglichst vor Ausführung zur Genehmigung aufzugeben und bei Rechnungslegung mit einem "Z" zu kennzeichnen. Die Preise für derartige Zusatzleistungen sind auf der Kalkulationsbasis der Einheitspreise zu kalkulieren. Diese Z-Positionen sind so ausreichend und umfassend zu beschreiben, dass sowohl eine sachlich-fachliche als auch eine kalkulatorische Nachprüfung durch den AG gewährleistet ist, hierzu gehört insbesondere die Angabe der verfahrenen Stunden.

Die Einheitspreise des EPA sind Nettopreise. Sie gelten zuzüglich der zum jeweiligen Leistungserbringungszeitpunkt gültigen Mehrwertsteuer.

A4) ABRECHNUNG

Eine evtl. vorhandene Position ""An-/Abfahrtpauschale"" darf grundsätzlich nur einmal pro Auftrag berechnet werden, auch wenn mehrere Anfahrten (auch an verschiedenen Tagen) erforderlich sind. Sollten mehrere Anfahrten aus Gründen erforderlich sein, die ausschließlich der AG oder der Mieter zu vertreten hat, sind diese besonders zu begründen und als Z Position zu kennzeichnen (ggf. Mieterbelastung).

Bei mehreren zusammenhängenden Reparaturen, die an einem Tag in einem Wohngebiet/Siedlungsbereich ausgeführt werden (z.B. bei der Beseitigung von Sturmschäden, E-Checks in einem Mehrfamilienhaus), darf die An-/Abfahrt, in Abhängigkeit von dem bei der Leistungsposition ""An-/Abfahrt"" festgeschriebenen

Leistungsverzeichnis Kurz- und Langtext

Projekt: 017215 Berlin, Tempelhofer Damm 149-153 , Götzstr. 1, 2
LV: 02_271 ISO-Fenster

Ordnungszahl	Leistungsbeschreibung	Menge ME	Einheitspreis in EUR	Gesamtbetrag in EUR
--------------	-----------------------	----------	-------------------------	------------------------

Grenzwert, nur einmalig bzw. nicht berechnet werden.

Soweit im Rahmen eines Auftrags zwei oder mehr Positionen dieses EPA ausgeführt werden, die gleichartige (identische) Teilleistungen überlappend enthalten, darf lediglich eine dieser Positionen in vollem Umfang abgerechnet werden. Die zweite bzw. weitere Positionen sind dann mit einem Anteiligen Preis als Z-Position in Rechnung zu stellen

Maßgebend für die Abrechnung ist das nach Fertigstellung der Arbeiten durch den AN zu nehmende Aufmaß, sowie die Bestätigung des Mieters bzw. bei Leerwohnungen die Bestätigung des zuständigen Kundenbetreuers/Bauleiters, daß die Leistungen durchgeführt wurden.

Das testierte Aufmaß bzw. die Bestätigung ist vom AN mit der Schlußrechnung einzureichen. Ausgenommen hiervon sind Vorgänge, die über unsere Handwerkerkopplung (HWK) abgerechnet werden; in diesen Fällen sind die Aufmässe/Bestätigungen vom AN, im Rahmen der gesetzlichen Vorschriften, vorzuhalten und, auf Verlangen des AG, jederzeit innerhalb von 7 Kalendertagen zur Prüfung einzureichen.

Der AG ist berechtigt, jederzeit ein gemeinsames Aufmaß zu verlangen.

A5) SONSTIGES

Die in diesen Bedingungen festgelegten Pflichten hat der AN jedem Dritten aufzuerlegen, dessen er sich zur Erfüllung dieser Pflichten bedient.

Die Einheitspreisabkommen dürfen weder ganz noch teilweise in irgendeiner Form Dritten entgeltlich oder unentgeltlich zugänglich gemacht werden.

B) ALLGEMEINE TECHNISCHE VORBEMERKUNGEN FÜR EINHEITSPREISABKOMMEN Stand 01.01.2013

B1) ALLGEMEINES

Für Lieferung und Ausführung gelten neben dem Leistungsverzeichnis:

1. die neuesten DIN-Vorschriften, VDE- und VDI-Richtlinien
2. die Vorschriften der zuständigen Behörden (z.B. Bauaufsicht, Gewerbeaufsicht, Brandverhütung, TÜV, Berufsgenossenschaften und Versorgungsbetriebe,
3. die Bestimmungen der Gerüstbauordnung
4. die Festlegungen des jeweiligen Werkstoffherstellers. Die Werkstoffe müssen den geforderten Bedingungen der Leistungsbeschreibung entsprechen.

B2) FACHSPEZIFISCHE NACHWEISE

Fachspezifische Nachweise, z.B. für den Umgang mit Asbest, PAK, und dergleichen, sind auf Anforderung des (AG) jederzeit und umgehend zu erbringen

Bei wesentlichen Änderungen z.B. Ausscheiden eines befähigten Mitarbeiters oder Auslaufen eines befristeten Nachweises (z.B. Schweißnachweis) ist der AN verpflichtet dies unverzüglich beim (AG) schriftlich

Leistungsverzeichnis Kurz- und Langtext

Projekt: 017215 Berlin, Tempelhofer Damm 149-153 , Götzstr. 1, 2
LV: 02_271 ISO-Fenster

Ordnungszahl	Leistungsbeschreibung	Menge ME	Einheitspreis in EUR	Gesamtbetrag in EUR
--------------	-----------------------	----------	-------------------------	------------------------

anzuzeigen und ggf. angebotene Aufträge abzulehnen. Ebenso sind die jeweils gültigen Unfallverhütungsvorschriften zu beachten und unbedingt einzuhalten.

B3) GEBÄUDESCHÄDEN

Falls dem AN bei der Durchführung von Reparaturarbeiten weitere Gebäudeschäden bekannt werden (auch an anderen Gewerken), so hat er dem zuständigen Kundenbetreuer oder Bauleiter des AG hierüber umgehend zu unterrichten.

B4) LAGER- UND ABSTELLFLÄCHEN

Die Errichtung von Lager- und Arbeitsplätzen ist mit der jeweiligen Bauleitung vorher abzustimmen.

Baustoffe und Bauteile dürfen nicht in den Treppenhäusern und/oder auf anderen Verkehrsflächen gelagert werden.

Bauschutt darf grundsätzlich nicht im Gebäude gelagert werden.

B5) BEDINGUNGEN FÜR DIE ENTSORGUNG VON ABFÄLLEN

Der AN ist verpflichtet, die beim AG anfallenden Abfälle ordnungsgemäß und sofort zu entsorgen. Zu diesem Zweck hat er die einschlägigen Gesetze, Verordnungen und sonstigen öffentlich-rechtlichen Vorschriften — z.B. das Kreislaufwirtschafts- und Abfallgesetz - einzuhalten. Eine Zwischenlagerung von Abfällen ist nicht gestattet.

Sollten die für den Transport und die Entsorgung erforderliche Genehmigungen erlöschen, ist dies dem AG unverzüglich schriftlich mitzuteilen. Mit Übernahme der Abfälle durch den AN gehen Eigentum, Gefahr, Verkehrssicherungspflicht und öffentlich-rechtliche Verantwortung auf diesen über.

Der AG behält sich vor zu prüfen, ob der AN seinen Pflichten nachgekommen ist. Hierzu kann der AG Einsicht nehmen in die vom AN nach öffentlich-rechtlichen Vorschriften zu führenden Nachweisbücher und in den Genehmigungsbescheid der angefahrenen Abfallentsorgungsanlage, dessen Vorlage der AN zu bewirken hat.

Der AN hat zur Abdeckung aller - sowohl seiner als auch die des AG sich aus der Abfallbeseitigung ergebenden Haftungsrisiken unter Einschluß des Gewässerschäden-Haftungsrisikos auf seine Kosten eine Haftpflichtversicherung in ausreichender Höhe für Personen-, Sach- und Vermögensschäden abzuschließen und dem AG den Abschluß auf Verlangen nachzuweisen. Diese Regelung läßt die Haftung des AN unberührt.

Sämtliche Baustoffe und Einbauteile müssen hinsichtlich ihrer Art und ihrer Verarbeitung den bei Ausführung aktuellen DIN-Vorschriften und sonstigen anerkannten bautechnischen Richtlinien entsprechen. In der Regel sind gütegeschützte Baustoffe und Einbauteile zu verwenden. Der Auftraggeber kann einen Gütenachweis für diese Materialien verlangen. Wenn nicht gütegeschützte Baustoffe oder Einbauteile angeboten oder eingebaut werden, hat der Auftragnehmer auf seine Kosten den Gütenachweis zu erbringen. Der Auftraggeber ist berechtigt, die Verwendung nicht normengerechter oder ungeeignet erscheinender Materialien abzulehnen. Der Auftraggeber ist in begründeten Fällen berechtigt, Materialproben zu entnehmen und prüfen zu lassen.

Leistungsverzeichnis Kurz- und Langtext

Projekt: 017215 Berlin, Tempelhofer Damm 149-153 , Götzstr. 1, 2
LV: 02_271 ISO-Fenster

Ordnungszahl	Leistungsbeschreibung	Menge	ME	Einheitspreis in EUR	Gesamtbetrag in EUR
1.	Fenster				
1.1.	Vorarbeiten				
1.1.10.	Baustelleneinrichtung Einrichten der Baustelle mit allen für die nachfolgend beschriebenen Arbeiten notwendigen Leistungen. Liefern sämtlicher für die Durchführung der Arbeiten benötigter Maschinen und Materialien.				
		1,000	psch	
1.1.20.	Werk- und Montageplanung Werk- und Montageplanung				
		1,000	psch	
1.1.30.	Schlussdokumentation Schlussdokumentation				
		1,000	psch	
1.1.40.	Bau-WC Liefern, wöchentliche Reinigung eines Bau-WC mit Waschbecken, ohne Wasseranschluss. für die Dauer der Arbeiten (sofern notwendig und keine Nutzungs des Bau-WC anderer Gewerke möglich ist)				
		1,000	psch	
1.1.50.	Straßenlandsondernutzung Einholung der Straßenlandsondernutzung bei den zuständigen Stellen im Namen und Untervollmacht des Bauherren. Die Kosten der Straßenlandsondernutzung trägt der Bauherr. Inkl. etwaiger Verlängerungen im Zuge der Leistungserbringung.				
		1,000	psch	
1.1.60.	Verkehrsrechtliche Anordnung Beantragung der verkehrsrechtlichen Anordnung bei den zuständigen Behörden einschl. der Erstellung eines Verkehrszeichenplanes. Inkl. etwaiger Verlängerungen im Zuge der Leistungserbringung.				
		1,000	psch	

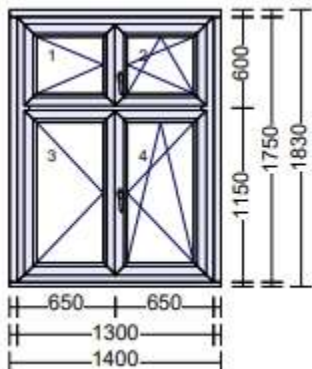
Leistungsverzeichnis Kurz- und Langtext

Projekt: 017215 Berlin, Tempelhofer Damm 149-153 , Götzstr. 1, 2
 LV: 02_271 ISO-Fenster

Ordnungszahl	Leistungsbeschreibung	Menge ME	Einheitspreis in EUR	Gesamtbetrag in EUR
--------------	-----------------------	----------	----------------------	---------------------

1.2. 4-tlg. Kunststoff Element ca. 1400 x 1830

1.2.10. 4-tlg. Kunststoff Element



4-tlg. Kunststoff Element
 Serie LIVING
 Rahmen BR MD 80mm
 Flügel Flügel AS/MD 83mm
 Glasleiste Kombi-GL 23mm Eckige Optik
 Kämpfer Pfosten MD 92mm
 Stulp Stulp AS/MD 58mm
 Farbe Element weiß
 Dichtung Dichtung silbergrau
 Feld
 1.1 3-fach Glas, Ug 0.7 W/m²K
 Glasaufbau : 4/12/4/12/4
 2.1 3-fach Glas, Ug 0.7 W/m²K
 Glasaufbau : 4/12/4/12/4
 3.1 3-fach Glas, Ug 0.7 W/m²K
 Glasaufbau : 4/12/4/12/4
 4.1 3-fach Glas, Ug 0.7 W/m²K
 Glasaufbau : 4/12/4/12/4
 Randverbund Warme Kante grau
 Feld Griffsitz
 1 170 mm D Fenster K zweitöfnend DM15 GSH
 Links
 2 170 mm DK Fenster K erstöfnend DM15 GSH
 Rechts
 3 513 mm D Fenster K zweitöfnend DM15 GSH
 Links
 4 513 mm DK Fenster K erstöfnend DM15 GSH
 Rechts
 Abweichung Feld Basis Beschlag
 1 BE_Griff NEIN
 3 BE_Griff NEIN
 Zusatzprofile Profil.-Nr.
 links BRV 82/50 19368
 oben BRV 82/50 19368
 rechts BRV 82/50 19368
 unten Basisprofil 31/30 18441

Leistungsverzeichnis Kurz- und Langtext

Projekt: 017215 Berlin, Tempelhofer Damm 149-153 , Götzstr. 1, 2
 LV: 02_271 ISO-Fenster

Ordnungszahl	Leistungsbeschreibung	Menge ME	Einheitspreis in EUR	Gesamtbetrag in EUR
	@RECY Dübelsystem ob/un/li/re 6,5mm Entwässerung Entwässerung außen Maß 1400 mm x 1830 mm Fensterbankanschlussleiste 18441 30mm mittig Rahmenverbreiterung 50/82mm 19368 weiß Sprella Profil 200 Innenbank 250 mm weiß Demontage/ Entsorgung Holzeinfachfenster Zulage Demontage / Entsorgung KDF Aufmauern unter der Fensterbank Anarbeitung KDF Putz und Malerarbeiten 3-fach Verglasung Ug 0,6 Montage Fenster 1 Satz Vento Lüfter MD	1,000 Stck
1.2.20.	Minderpreis Verglasung Ug 1,0 W/m²K Minderpreis Verglasung Ug 1,0 W/m²K	1,000 Stck
1.2.30.	Zulage Lüfter Aerreco ZFHA5-35 Plus Zulage Lüfter Aerreco ZFHA5-35 Plus inkl. Wetterschutzhaube WHI02	1,000 Stck
1.2.40.	Zulage SSK IV Zulage SSK IV	1,000 Stck
1.2.50.	Zulage Absturzsicherung Zulage Absturzsicherung Abel HASTA Aluminium mit ETB-Befestigung entsprechend Richtlinie	1,000 Stck
1.2.60.	Zulage EPDM Zulage Straßenseitiges verkleben einer EPDM Bahn zur Abdichtung der Fensterbank über den Winter bis zur WDVS-Maßnahme	1,000 Stck

Leistungsverzeichnis Kurz- und Langtext

Projekt: 017215 Berlin, Tempelhofer Damm 149-153 , Götzstr. 1, 2
 LV: 02_271 ISO-Fenster

Ordnungszahl	Leistungsbeschreibung	Menge	ME	Einheitspreis in EUR	Gesamtbetrag in EUR
1.2.70.	Zulage Verleistung Zulage Verleistung 3 seitige Verleistung bestehend aus Flachleisten und Winkelleisten an den hofseitigen Fenstern (hier bereits WDVS vorhanden)	1,000	Stck
Summe 1.2.	4-tlg. Kunststoff Element ca.

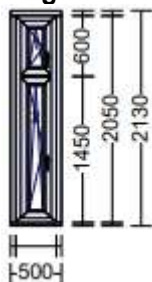
Leistungsverzeichnis Kurz- und Langtext

Projekt: 017215 Berlin, Tempelhofer Damm 149-153 , Götzstr. 1, 2
 LV: 02_271 ISO-Fenster

Ordnungszahl	Leistungsbeschreibung	Menge ME	Einheitspreis in EUR	Gesamtbetrag in EUR
--------------	-----------------------	----------	----------------------	---------------------

1.3. 2-tlg. Kunststoff Element ca. 500 x 2130

1.3.10. 2-tlg. Kunststoff Element



2-tlg. Kunststoff Element
 Serie LIVING
 Rahmen BR MD 80mm
 Flügel Flügel AS/MD 83mm
 Glasleiste Kombi-GL 23mm Eckige Optik
 Kämpfer Pfosten MD 92mm
 Farbe Element weiß
 Dichtung Dichtung silbergrau
 Feld
 1.1 3-fach Glas, Ug 0.7 W/m²K
 Glasaufbau : 4/12/4/12/4
 2.1 3-fach Glas, Ug 0.7 W/m²K
 Glasaufbau : 4/12/4/12/4
 Randverbund Warme Kante grau
 Feld Griffsitz
 1 170 mm DK Fenster K DM15 GSH Links
 2 563 mm DK Fenster K DM15 GSH Links
 Zusatzprofile Profil.-Nr.
 links BRV 82/50 19368
 oben BRV 82/50 19368
 rechts BRV 82/50 19368
 unten Basisprofil 31/30 18441
 @RECY
 Dübelsystem ob/un/li/re 6,5mm
 Entwässerung Entwässerung außen
 Maß 500 mm x 2130 mm
 Fensterbankanschlussleiste 18441 30mm mittig
 Rahmenverbreiterung 50/82mm 19368 weiß
 Sprela Profil 200 Innenbank 250 mm weiß
 Demontage/ Entsorgung Holzeinfachfenster
 Zulage Demontage / Entsorgung KDF
 Aufmauern unter der Fensterbank
 Anarbeitung KDF
 Putz und Malerarbeiten
 3-fach Verglasung Ug 0,6
 Montage Fenster
 1 Satz Vento Lüfter MD

13,000 Stck

Leistungsverzeichnis Kurz- und Langtext

Projekt: 017215 Berlin, Tempelhofer Damm 149-153 , Götzstr. 1, 2
 LV: 02_271 ISO-Fenster

Ordnungszahl	Leistungsbeschreibung	Menge	ME	Einheitspreis in EUR	Gesamtbetrag in EUR
1.3.20.	Minderpreis Verglasung Ug 1,0 W/m²K Minderpreis Verglasung Ug 1,0 W/m²K	13,000	Stck
1.3.30.	Zulage Lüfter Aerreco ZFHA5-35 Plus Zulage Lüfter Aerreco ZFHA5-35 Plus inkl. Wetterschutzhaube WHI02	13,000	Stck
1.3.40.	Zulage SSK IV Zulage SSK IV	13,000	Stck
1.3.50.	Zulage Absturzsicherung Zulage Absturzsicherung Abel HASTA Aluminium mit ETB-Befestigung entsprechend Richtlinie	13,000	Stck
1.3.60.	Zulage EPDM Zulage Straßenseitiges verkleben einer EPDM Bahn zur Abdichtung der Fensterbank über den Winter bis zur WDVS-Maßnahme	13,000	Stck
1.3.70.	Zulage Verleistung Zulage Verleistung 3 seitige Verleistung bestehend aus Flachleisten und Winkelleisten an den hofseitigen Fenstern (hier bereits WDVS vorhanden)	7,000	Stck
Summe 1.3.	2-tlg. Kunststoff Element ca.

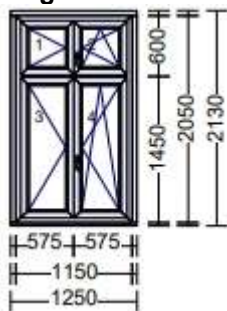
Leistungsverzeichnis Kurz- und Langtext

Projekt: 017215 Berlin, Tempelhofer Damm 149-153 , Götzstr. 1, 2
 LV: 02_271 ISO-Fenster

Ordnungszahl	Leistungsbeschreibung	Menge ME	Einheitspreis in EUR	Gesamtbetrag in EUR
--------------	-----------------------	----------	-------------------------	------------------------

1.4. 4-tlg. Kunststoff Element ca. 1250 x 2130

1.4.10. 4-tlg. Kunststoff Element



4-tlg. Kunststoff Element
 Serie LIVING
 Rahmen BR MD 80mm
 Flügel Flügel AS/MD 83mm
 Glasleiste Kombi-GL 23mm Eckige Optik
 Kämpfer Pfosten MD 92mm
 Stulp Stulp AS/MD 58mm
 Farbe Element weiß
 Dichtung Dichtung silbergrau
 Feld
 1.1 3-fach Glas, Ug 0.7 W/m²K
 Glasaufbau : 4/12/4/12/4
 2.1 3-fach Glas, Ug 0.7 W/m²K
 Glasaufbau : 4/12/4/12/4
 3.1 3-fach Glas, Ug 0.7 W/m²K
 Glasaufbau : 4/12/4/12/4
 4.1 3-fach Glas, Ug 0.7 W/m²K
 Glasaufbau : 4/12/4/12/4
 Randverbund Warme Kante grau
 Feld Griffsitz
 1 170 mm D Fenster K zweitöfnend DM15 GSH
 Links
 2 170 mm DK Fenster K erstöfnend DM15 GSH
 Rechts
 3 563 mm D Fenster K zweitöfnend DM15 GSH
 Links
 4 563 mm DK Fenster K erstöfnend DM15 GSH
 Rechts
 Abweichung Feld Basis Beschlag
 1 BE_Griff NEIN
 3 BE_Griff NEIN
 Zusatzprofile Profil.-Nr.
 links BRV 82/50 19368
 oben BRV 82/50 19368
 rechts BRV 82/50 19368
 unten Basisprofil 31/30 18441
 @RECY
 Dübelsystem ob/un/li/re 6,5mm

Leistungsverzeichnis Kurz- und Langtext

Projekt: 017215 Berlin, Tempelhofer Damm 149-153 , Götzstr. 1, 2
 LV: 02_271 ISO-Fenster

Ordnungszahl	Leistungsbeschreibung	Menge ME	Einheitspreis in EUR	Gesamtbetrag in EUR
	Entwässerung Entwässerung außen Maß 1250 mm x 2130 mm Fensterbankanschlussleiste 18441 30mm mittig Rahmenverbreiterung 50/82mm 19368 weiß Sprella Profil 200 Innenbank 250 mm weiß Demontage/ Entsorgung Holzeinfachfenster Zulage Demontage / Entsorgung KDF Aufmauern unter der Fensterbank Anarbeitung KDF Putz und Malerarbeiten 3-fach Verglasung Ug 0,6 Montage Fenster 1 Satz Vento Lüfter MD	31,000 Stck
1.4.20.	Minderpreis Verglasung Ug 1,0 W/m²K Minderpreis Verglasung Ug 1,0 W/m ² K	31,000 Stck
1.4.30.	Zulage Lüfter Aerreco ZFHA5-35 Plus Zulage Lüfter Aerreco ZFHA5-35 Plus inkl. Wetterschutzhaube WHI02	31,000 Stck
1.4.40.	Zulage SSK IV Zulage SSK IV	31,000 Stck
1.4.50.	Zulage Absturzsicherung Zulage Absturzsicherung Abel HASTA Aluminium mit ETB-Befestigung entsprechend Richtlinie	31,000 Stck
1.4.60.	Zulage EPDM Zulage Straßenseitiges verkleben einer EPDM Bahn zur Abdichtung der Fensterbank über den Winter bis zur WDVS-Maßnahme	31,000 Stck
1.4.70.	Zulage Verleistung Zulage Verleistung			

Leistungsverzeichnis Kurz- und Langtext

Projekt: 017215 Berlin, Tempelhofer Damm 149-153 , Götzstr. 1, 2
 LV: 02_271 ISO-Fenster

Ordnungszahl	Leistungsbeschreibung	Menge ME	Einheitspreis in EUR	Gesamtbetrag in EUR
	3 seitige Verleistung bestehend aus Flachleisten und Winkelleisten an den hofseitigen Fenstern (hier bereits WDVS vorhanden)	16,000 Stck
Summe 1.4.	4-tlg. Kunststoff Element ca.

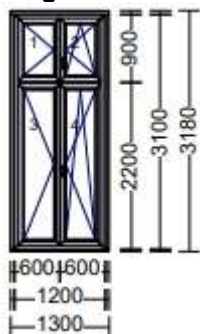
Leistungsverzeichnis Kurz- und Langtext

Projekt: 017215 Berlin, Tempelhofer Damm 149-153 , Götzstr. 1, 2
 LV: 02_271 ISO-Fenster

Ordnungszahl	Leistungsbeschreibung	Menge ME	Einheitspreis in EUR	Gesamtbetrag in EUR
--------------	-----------------------	----------	----------------------	---------------------

1.5. 4-tlg. Kunststoff Element ca. 1300 x 3180

1.5.10. 4-tlg. Kunststoff Element



4-tlg. Kunststoff Element
 Serie LIVING
 Rahmen BR MD 80mm
 Flügel Flügel AS/MD 83mm
 Glasleiste Kombi-GL 23mm Eckige Optik
 Kämpfer Pfosten MD 92mm
 Stulp Stulp AS/MD 58mm
 Farbe Element weiß
 Dichtung Dichtung silbergrau
 Feld
 1.1 3-fach Glas, Ug 0.7 W/m²K
 Glasaufbau : 4/12/4/12/4
 2.1 3-fach Glas, Ug 0.7 W/m²K
 Glasaufbau : 4/12/4/12/4
 3.1 3-fach Glas, Ug 0.7 W/m²K
 Glasaufbau : 4/12/4/12/4
 4.1 3-fach Glas, Ug 0.7 W/m²K
 Glasaufbau : 4/12/4/12/4
 Randverbund Warme Kante grau
 Feld Griffsitz
 1 263 mm D Fenster K zweitöffnend DM15 GSH
 Links
 2 263 mm DK Fenster K erstöffnend DM15 GSH
 Rechts
 3 1000 mmD Tür K zweitöffnend DM15 GSH Links
 4 1000 mmDK Tür K erstöffnend DM15 GSH Rechts
 Abweichung Feld Basis Beschlag
 1 BE_Griff NEIN
 3 BE_Griff NEIN
 Zusatzprofile Profil.-Nr.
 links BRV 82/50 19368
 oben BRV 82/50 19368
 rechts BRV 82/50 19368
 unten Basisprofil 31/30 18441
 @RECY
 Dübelsystem ob/un/li/re 6,5mm
 Entwässerung Entwässerung außen

Leistungsverzeichnis Kurz- und Langtext

Projekt: 017215 Berlin, Tempelhofer Damm 149-153 , Götzstr. 1, 2
 LV: 02_271 ISO-Fenster

Ordnungszahl	Leistungsbeschreibung	Menge ME	Einheitspreis in EUR	Gesamtbetrag in EUR
	Maß 1300 mm x 3180 mm Fensterbankanschlussleiste 18441 30mm mittig Rahmenverbreiterung 50/82mm 19368 weiß Sprella Profil 200 Innenbank 250 mm weiß Demontage/ Entsorgung Holzeinfachfenster Zulage Demontage / Entsorgung KDF Aufmauern unter der Fensterbank Anarbeitung KDF Putz und Malerarbeiten 3-fach Verglasung Ug 0,6 Montage Fenster 1 Satz Vento Lüfter MD	21,000 Stck
1.5.20.	Minderpreis Verglasung Ug 1,0 W/m²K Minderpreis Verglasung Ug 1,0 W/m²K	21,000 Stck
1.5.30.	Zulage Lüfter Aerreco ZFHA5-35 Plus Zulage Lüfter Aerreco ZFHA5-35 Plus inkl. Wetterschutzhaube WHI02	21,000 Stck
1.5.40.	Zulage SSK IV Zulage SSK IV	21,000 Stck
1.5.50.	Zulage Absturzsicherung Zulage Absturzsicherung Abel HASTA Aluminium mit ETB-Befestigung entsprechend Richtlinie	21,000 Stck
1.5.60.	Zulage EPDM Zulage Straßenseitiges verkleben einer EPDM Bahn zur Abdichtung der Fensterbank über den Winter bis zur WDVS-Maßnahme	21,000 Stck
1.5.70.	Zulage Verleistung Zulage Verleistung			

Leistungsverzeichnis Kurz- und Langtext

Projekt: 017215 Berlin, Tempelhofer Damm 149-153 , Götzstr. 1, 2
LV: 02_271 ISO-Fenster

Ordnungszahl	Leistungsbeschreibung	Menge ME	Einheitspreis in EUR	Gesamtbetrag in EUR
	3 seitige Verleistung bestehend aus Flachleisten und Winkelleisten an den hofseitigen Fenstern (hier bereits WDVS vorhanden)	11,000 Stck
Summe 1.5.	4-tlg. Kunststoff Element ca.

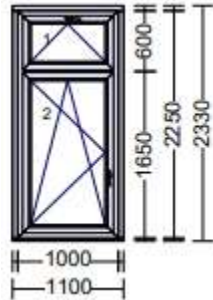
Leistungsverzeichnis Kurz- und Langtext

Projekt: 017215 Berlin, Tempelhofer Damm 149-153 , Götzstr. 1, 2
 LV: 02_271 ISO-Fenster

Ordnungszahl	Leistungsbeschreibung	Menge ME	Einheitspreis in EUR	Gesamtbetrag in EUR
--------------	-----------------------	----------	----------------------	---------------------

1.6. 2-tlg. Kunststoff Element ca. 1100 x 2330

1.6.10. 2-tlg. Kunststoff Element



2-tlg. Kunststoff Element
 Serie LIVING
 Rahmen BR MD 80mm
 Flügel Flügel AS/MD 83mm
 Glasleiste Kombi-GL 23mm Eckige Optik
 Kämpfer Pfosten MD 92mm
 Farbe Element weiß
 Dichtung Dichtung silbergrau
 Feld
 1.1 3-fach Glas, Ug 0.7 W/m²K
 Glasaufbau : 4/12/4/12/4
 2.1 3-fach Glas, Ug 0.7 W/m²K
 Glasaufbau : 4/12/4/12/4
 Randverbund Warme Kante grau
 Feld Griffsitz
 1 433 mm K K DM15 GSH Fang+Putzschere = JA
 2 563 mm DK Fenster K DM15 GSH Links
 Zusatzprofile Profil.-Nr.
 links BRV 82/50 19368
 oben BRV 82/50 19368
 rechts BRV 82/50 19368
 unten Basisprofil 31/30 18441
 @RECY
 Dübelsystem ob/un/li/re 6,5mm
 Entwässerung Entwässerung außen
 Maß 1100 mm x 2330 mm
 Fensterbankanschlussleiste 18441 30mm mittig
 Rahmenverbreiterung 50/82mm 19368 weiß
 Sprela Profil 200 Innenbank 250 mm weiß
 Demontage/ Entsorgung Holzeinfachfenster
 Zulage Demontage / Entsorgung KDF
 Aufmauern unter der Fensterbank
 Anarbeitung KDF
 Putz und Malerarbeiten
 3-fach Verglasung Ug 0,6
 Montage Fenster
 1 Satz Vento Lüfter MD

19,000 Stck

Leistungsverzeichnis Kurz- und Langtext

Projekt: 017215 Berlin, Tempelhofer Damm 149-153 , Götzstr. 1, 2
 LV: 02_271 ISO-Fenster

Ordnungszahl	Leistungsbeschreibung	Menge	ME	Einheitspreis in EUR	Gesamtbetrag in EUR
1.6.20.	Minderpreis Verglasung Ug 1,0 W/m²K Minderpreis Verglasung Ug 1,0 W/m²K	19,000	Stck
1.6.30.	Zulage Lüfter Aerreco ZFHA5-35 Plus Zulage Lüfter Aerreco ZFHA5-35 Plus inkl. Wetterschutzhaube WHI02	19,000	Stck
1.6.40.	Zulage SSK IV Zulage SSK IV	19,000	Stck
1.6.50.	Zulage Absturzsicherung Zulage Absturzsicherung Abel HASTA Aluminium mit ETB-Befestigung entsprechend Richtlinie	19,000	Stck
1.6.60.	Zulage EPDM Zulage Straßenseitiges verkleben einer EPDM Bahn zur Abdichtung der Fensterbank über den Winter bis zur WDVS-Maßnahme	19,000	Stck
1.6.70.	Zulage Verleistung Zulage Verleistung 3 seitige Verleistung bestehend aus Flachleisten und Winkelleisten an den hofseitigen Fenstern (hier bereits WDVS vorhanden)	10,000	Stck
Summe 1.6.	2-tlg. Kunststoff Element ca.

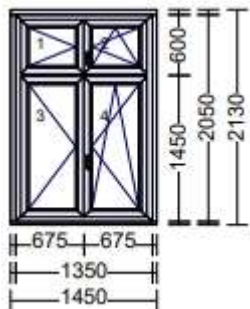
Leistungsverzeichnis Kurz- und Langtext

Projekt: 017215 Berlin, Tempelhofer Damm 149-153 , Götzstr. 1, 2
 LV: 02_271 ISO-Fenster

Ordnungszahl	Leistungsbeschreibung	Menge ME	Einheitspreis in EUR	Gesamtbetrag in EUR
--------------	-----------------------	----------	----------------------	---------------------

1.7. 4-tlg. Kunststoff Element ca. 1450 x 2130

1.7.10. 4-tlg. Kunststoff Element



4-tlg. Kunststoff Element
 Serie LIVING
 Rahmen BR MD 80mm
 Flügel Flügel AS/MD 83mm
 Glasleiste Kombi-GL 23mm Eckige Optik
 Kämpfer Pfosten MD 92mm
 Stulp Stulp AS/MD 58mm
 Farbe Element weiß
 Dichtung Dichtung silbergrau
 Feld
 1.1 3-fach Glas, Ug 0.7 W/m²K
 Glasaufbau : 4/12/4/12/4
 2.1 3-fach Glas, Ug 0.7 W/m²K
 Glasaufbau : 4/12/4/12/4
 3.1 3-fach Glas, Ug 0.7 W/m²K
 Glasaufbau : 4/12/4/12/4
 4.1 3-fach Glas, Ug 0.7 W/m²K
 Glasaufbau : 4/12/4/12/4
 Randverbund Warme Kante grau
 Feld Griffsitz
 1 170 mm D Fenster K zweitöfnend DM15 GSH
 Links
 2 170 mm DK Fenster K erstöfnend DM15 GSH
 Rechts
 3 563 mm D Fenster K zweitöfnend DM15 GSH
 Links
 4 563 mm DK Fenster K erstöfnend DM15 GSH
 Rechts
 Abweichung Feld Basis Beschlag
 1 BE_Griff NEIN
 3 BE_Griff NEIN
 Zusatzprofile Profil.-Nr.
 links BRV 82/50 19368
 oben BRV 82/50 19368
 rechts BRV 82/50 19368
 unten Basisprofil 31/30 18441
 @RECY
 Dübelsystem ob/un/li/re 6,5mm

Leistungsverzeichnis Kurz- und Langtext

Projekt: 017215 Berlin, Tempelhofer Damm 149-153 , Götzstr. 1, 2
 LV: 02_271 ISO-Fenster

Ordnungszahl	Leistungsbeschreibung	Menge ME	Einheitspreis in EUR	Gesamtbetrag in EUR
	Entwässerung Entwässerung außen Maß 1450 mm x 2130 mm Fensterbankanschlussleiste 18441 30mm mittig Rahmenverbreiterung 50/82mm 19368 weiß Sprella Profil 200 Innenbank 250 mm weiß Demontage/ Entsorgung Holzeinfachfenster Zulage Demontage / Entsorgung KDF Aufmauern unter der Fensterbank Anarbeitung KDF Putz und Malerarbeiten 3-fach Verglasung Ug 0,6 Montage Fenster 1 Satz Vento Lüfter MD	8,000 Stck
1.7.20.	Minderpreis Verglasung Ug 1,0 W/m²K Minderpreis Verglasung Ug 1,0 W/m²K	8,000 Stck
1.7.30.	Zulage Lüfter Aerreco ZFHA5-35 Plus Zulage Lüfter Aerreco ZFHA5-35 Plus inkl. Wetterschutzhaube WHI02	8,000 Stck
1.7.40.	Zulage SSK IV Zulage SSK IV	8,000 Stck
1.7.50.	Zulage Absturzsicherung Zulage Absturzsicherung Abel HASTA Aluminium mit ETB-Befestigung entsprechend Richtlinie	8,000 Stck
1.7.60.	Zulage EPDM Zulage Straßenseitiges verkleben einer EPDM Bahn zur Abdichtung der Fensterbank über den Winter bis zur WDVS-Maßnahme	4,000 Stck
1.7.70.	Zulage Verleistung Zulage Verleistung			

Leistungsverzeichnis Kurz- und Langtext

Projekt: 017215 Berlin, Tempelhofer Damm 149-153 , Götzstr. 1, 2
 LV: 02_271 ISO-Fenster

Ordnungszahl	Leistungsbeschreibung	Menge ME	Einheitspreis in EUR	Gesamtbetrag in EUR
	3 seitige Verleistung bestehend aus Flachleisten und Winkelleisten an den hofseitigen Fenstern (hier bereits WDVS vorhanden)	4,000 Stck
Summe 1.7.	4-tlg. Kunststoff Element ca.

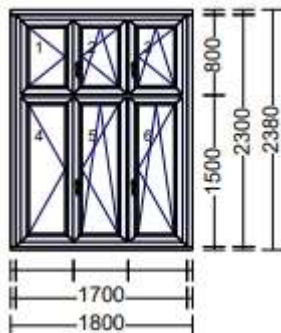
Leistungsverzeichnis Kurz- und Langtext

Projekt: 017215 Berlin, Tempelhofer Damm 149-153 , Götzstr. 1, 2
 LV: 02_271 ISO-Fenster

Ordnungszahl	Leistungsbeschreibung	Menge ME	Einheitspreis in EUR	Gesamtbetrag in EUR
--------------	-----------------------	----------	----------------------	---------------------

1.8. 6-tlg. Kunststoff Element ca. 1800 x 2380

1.8.10. 6-tlg. Kunststoff Element



6-tlg. Kunststoff Element
 Serie LIVING
 Rahmen BR MD 80mm
 Flügel Flügel AS/MD 83mm
 Glasleiste Kombi-GL 23mm Eckige Optik
 Pfosten Pfosten MD 92mm
 Kämpfer Pfosten MD 92mm
 Stulp Stulp AS/MD 58mm
 Farbe Element weiß
 Dichtung Dichtung silbergrau
 Feld
 1.1 3-fach Glas, Ug 0.7 W/m²K
 Glasaufbau : 4/12/4/12/4
 2.1 3-fach Glas, Ug 0.7 W/m²K
 Glasaufbau : 4/12/4/12/4
 3.1 3-fach Glas, Ug 0.7 W/m²K
 Glasaufbau : 4/12/4/12/4
 4.1 3-fach Glas, Ug 0.7 W/m²K
 Glasaufbau : 4/12/4/12/4
 5.1 3-fach Glas, Ug 0.7 W/m²K
 Glasaufbau : 4/12/4/12/4
 6.1 3-fach Glas, Ug 0.7 W/m²K
 Glasaufbau : 4/12/4/12/4
 Randverbund Warme Kante grau
 Feld Griffsitz
 1 263 mm D Fenster K zweitöfnend DM15 GSH
 Links
 2 263 mm DK Fenster K erstöfnend DM15 GSH
 Rechts
 3 263 mm DK Fenster K DM15 GSH Rechts
 4 563 mm D Fenster K zweitöfnend DM15 GSH
 Links
 5 563 mm DK Fenster K erstöfnend DM15 GSH
 Rechts
 6 563 mm DK Fenster K DM15 GSH Rechts
 Abweichung Feld Basis Beschlag
 1 BE_Griff NEIN

Leistungsverzeichnis Kurz- und Langtext

Projekt: 017215 Berlin, Tempelhofer Damm 149-153 , Götzstr. 1, 2
 LV: 02_271 ISO-Fenster

Ordnungszahl	Leistungsbeschreibung	Menge	ME	Einheitspreis in EUR	Gesamtbetrag in EUR
	4 BE_Griff NEIN Zusatzprofile Profil.-Nr. links BRV 82/50 19368 oben BRV 82/50 19368 rechts BRV 82/50 19368 unten Basisprofil 31/30 18441 @RECY Dübelsystem ob/un/li/re 6,5mm Entwässerung Entwässerung außen Maß 1800 mm x 2380 mm Fensterbankanschlussleiste 18441 30mm mittig Rahmenverbreiterung 50/82mm 19368 weiß Sprela Profil 200 Innenbank 250 mm weiß Demontage/ Entsorgung Holzeinfachfenster Zulage Demontage / Entsorgung KDF Aufmauern unter der Fensterbank Anarbeitung KDF Putz und Malerarbeiten 3-fach Verglasung Ug 0,6 Montage Fenster 1 Satz Vento Lüfter MD	13,000	Stck
1.8.20.	Minderpreis Verglasung Ug 1,0 W/m²K Minderpreis Verglasung Ug 1,0 W/m²K	13,000	Stck
1.8.30.	Zulage Lüfter Aerreco ZFHA5-35 Plus Zulage Lüfter Aerreco ZFHA5-35 Plus inkl. Wetterschutzhaube WHI02	13,000	Stck
1.8.40.	Zulage SSK IV Zulage SSK IV	13,000	Stck
1.8.50.	Zulage Absturzsicherung Zulage Absturzsicherung Abel HASTA Aluminium mit ETB-Befestigung entsprechend Richtlinie	13,000	Stck

Leistungsverzeichnis Kurz- und Langtext

Projekt: 017215 Berlin, Tempelhofer Damm 149-153 , Götzstr. 1, 2
 LV: 02_271 ISO-Fenster

Ordnungszahl	Leistungsbeschreibung	Menge ME	Einheitspreis in EUR	Gesamtbetrag in EUR
1.8.60.	Zulage EPDM Zulage Straßenseitiges verkleben einer EPDM Bahn zur Abdichtung der Fensterbank über den Winter bis zur WDVS-Maßnahme	7,000 Stck
1.8.70.	Zulage Verleistung Zulage Verleistung 3 seitige Verleistung bestehend aus Flachleisten und Winkelleisten an den hofseitigen Fenstern (hier bereits WDVS vorhanden)	7,000 Stck
Summe 1.8.	6-tlg. Kunststoff Element ca.

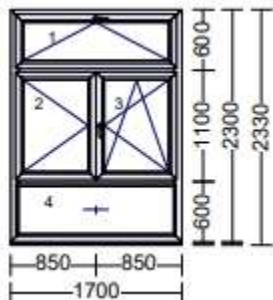
Leistungsverzeichnis Kurz- und Langtext

Projekt: 017215 Berlin, Tempelhofer Damm 149-153 , Götzstr. 1, 2
 LV: 02_271 ISO-Fenster

Ordnungszahl	Leistungsbeschreibung	Menge ME	Einheitspreis in EUR	Gesamtbetrag in EUR
--------------	-----------------------	----------	-------------------------	------------------------

1.9. 4-tlg. Kunststoff Element ca. 1700 x 2330

1.9.10. 4-tlg. Kunststoff Element



4-tlg. Kunststoff Element
 Serie LIVING
 Rahmen BR MD 80mm
 Flügel Flügel AS/MD 83mm
 Glasleiste Kombi-GL 23mm Eckige Optik
 Kämpfer Pfosten MD 92mm
 Stulp Stulp AS/MD 58mm
 Farbe Element weiß
 Dichtung Dichtung silbergrau
 Feld
 1.1 3-fach Glas, Ug 0.7 W/m²K
 Glasaufbau : 4/12/4/12/4
 2.1 3-fach Glas, Ug 0.7 W/m²K
 Glasaufbau : 4/12/4/12/4
 3.1 3-fach Glas, Ug 0.7 W/m²K
 Glasaufbau : 4/12/4/12/4
 4.1 3-fach Glas, Ug 0.7 W/m²K
 Glasaufbau : 4/12/4/12/4
 Randverbund Warme Kante grau
 Feld Griffsitz
 1 783 mm K K DM15 GSH Fang+Putzschere = JA
 2 513 mm D Fenster K zweitöffnend DM15 GSH
 Links
 3 513 mm DK Fenster K erstöffnend DM15 GSH
 Rechts
 4 Fixfeld
 Abweichung Feld Basis Beschlag
 2 BE_Griff NEIN
 Zusatzprofile Profil.-Nr.
 unten Basisprofil 31/30 18441
 @RECY
 Dübelsystem ob/un/li/re 6,5mm
 Entwässerung Entwässerung außen
 Maß 1700 mm x 2330 mm
 Fensterbankanschlussleiste 18441 30mm mittig
 Demontage/ Entsorgung Holzeinfachfenster
 Putz und Malerarbeiten
 3-fach Verglasung Ug 0,6

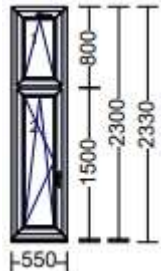
Leistungsverzeichnis Kurz- und Langtext

Projekt: 017215 Berlin, Tempelhofer Damm 149-153 , Götzstr. 1, 2
 LV: 02_271 ISO-Fenster

Ordnungszahl	Leistungsbeschreibung	Menge ME	Einheitspreis in EUR	Gesamtbetrag in EUR
	Zulage TRAV Montage Fenster 1 Satz Vento Lüfter MD	4,000 Stck
1.9.20.	Minderpreis Verglasung Ug 1,0 W/m²K Minderpreis Verglasung Ug 1,0 W/m²K	4,000 Stck
1.9.30.	Zulage Lüfter Aerreco ZFHA5-35 Plus Zulage Lüfter Aerreco ZFHA5-35 Plus inkl. Wetterschutzhaube WHI02	4,000 Stck
1.9.40.	Zulage SSK IV Zulage SSK IV	4,000 Stck
1.9.50.	Zulage Absturzsicherung Zulage Absturzsicherung Abel HASTA Aluminium mit ETB-Befestigung entsprechend Richtlinie	4,000 Stck
1.9.60.	Zulage EPDM Zulage Straßenseitiges verkleben einer EPDM Bahn zur Abdichtung der Fensterbank über den Winter bis zur WDVS-Maßnahme	2,000 Stck
1.9.70.	Zulage Verleistung Zulage Verleistung 3 seitige Verleistung bestehend aus Flachleisten und Winkelleisten an den hofseitigen Fenstern (hier bereits WDVS vorhanden)	2,000 Stck
Summe 1.9.	4-tlg. Kunststoff Element ca.

Leistungsverzeichnis Kurz- und Langtext

Projekt: 017215 Berlin, Tempelhofer Damm 149-153 , Götzstr. 1, 2
 LV: 02_271 ISO-Fenster

Ordnungszahl	Leistungsbeschreibung	Menge ME	Einheitspreis in EUR	Gesamtbetrag in EUR
1.10.	2-tlg. Kunststoff Element ca. 550 x 2330			
1.10.10.	2-tlg. Kunststoff Element  <p>2-tlg. Kunststoff Element Serie LIVING Rahmen BR MD 80mm Flügel Flügel AS/MD 83mm Glasleiste Kombi-GL 23mm Eckige Optik Kämpfer Pfosten MD 92mm Farbe Element weiß Dichtung Dichtung silbergrau Feld 1.1 3-fach Glas, Ug 0.7 W/m²K Glasaufbau : 4/12/4/12/4 2.1 3-fach Glas, Ug 0.7 W/m²K Glasaufbau : 4/12/4/12/4 Randverbund Warme Kante grau Feld Griffsitz 1 208 mm K K DM15 GSH Fang+Putzschere = JA 2 563 mm DK Fenster K DM15 GSH Links Zusatzprofile Profil.-Nr. unten Basisprofil 31/30 18441 @RECY Dübelsystem ob/un/li/re 6,5mm Entwässerung Entwässerung außen Maß 550 mm x 2330 mm Fensterbankanschlussleiste 18441 30mm mittig Demontage/ Entsorgung Holzeinfachfenster Putz und Malerarbeiten 3-fach Verglasung Ug 0,6 Montage Fenster 1 Satz Vento Lüfter MD</p>	8,000 Stck
1.10.20.	Minderpreis Verglasung Ug 1,0 W/m²K Minderpreis Verglasung Ug 1,0 W/m²K	8,000 Stck

Leistungsverzeichnis Kurz- und Langtext

Projekt: 017215 Berlin, Tempelhofer Damm 149-153 , Götzstr. 1, 2
 LV: 02_271 ISO-Fenster

Ordnungszahl	Leistungsbeschreibung	Menge ME	Einheitspreis in EUR	Gesamtbetrag in EUR
1.10.30.	Zulage Lüfter Aerreco ZFHA5-35 Plus Zulage Lüfter Aerreco ZFHA5-35 Plus inkl. Wetterschutzhaube WHI02	8,000 Stck
1.10.40.	Zulage SSK IV Zulage SSK IV	8,000 Stck
1.10.50.	Zulage Absturzsicherung Zulage Absturzsicherung Abel HASTA Aluminium mit ETB-Befestigung entsprechend Richtlinie	8,000 Stck
1.10.60.	Zulage EPDM Zulage Straßenseitiges verkleben einer EPDM Bahn zur Abdichtung der Fensterbank über den Winter bis zur WDVS-Maßnahme	4,000 Stck
1.10.70.	Zulage Verleistung Zulage Verleistung 3 seitige Verleistung bestehend aus Flachleisten und Winkelleisten an den hofseitigen Fenstern (hier bereits WDVS vorhanden)	4,000 Stck
Summe 1.10.	2-tlg. Kunststoff Element ca.

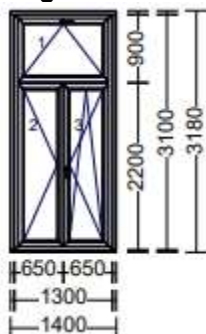
Leistungsverzeichnis Kurz- und Langtext

Projekt: 017215 Berlin, Tempelhofer Damm 149-153 , Götzstr. 1, 2
 LV: 02_271 ISO-Fenster

Ordnungszahl	Leistungsbeschreibung	Menge ME	Einheitspreis in EUR	Gesamtbetrag in EUR
--------------	-----------------------	----------	----------------------	---------------------

1.11. 3-tlg. Kunststoff Element ca. 1400 x 3180

1.11.10. 3-tlg. Kunststoff Element



3-tlg. Kunststoff Element
 Serie LIVING
 Rahmen BR MD 80mm
 Flügel Flügel AS/MD 83mm
 Glasleiste Kombi-GL 23mm Eckige Optik
 Kämpfer Pfosten MD 92mm
 Stulp Stulp AS/MD 58mm
 Farbe Element weiß
 Dichtung Dichtung silbergrau
 Feld
 1.1 3-fach Glas, Ug 0.7 W/m²K
 Glasaufbau : 4/12/4/12/4
 2.1 3-fach Glas, Ug 0.7 W/m²K
 Glasaufbau : 4/12/4/12/4
 3.1 3-fach Glas, Ug 0.7 W/m²K
 Glasaufbau : 4/12/4/12/4
 Randverbund Warme Kante grau
 Feld Griffsitz
 1 583 mm K K DM15 GSH Fang+Putzschere = JA
 2 1000 mmD Tür K zweitöfnend DM15 GSH Links
 3 1000 mmDK Tür K erstöfnend DM15 GSH Rechts
 Abweichung Feld Basis Beschlag
 2 BE_Griff NEIN
 Zusatzprofile Profil.-Nr.
 links BRV 82/50 19368
 oben BRV 82/50 19368
 rechts BRV 82/50 19368
 unten Basisprofil 31/30 18441
 @RECY
 Dübelsystem ob/un/li/re 6,5mm
 Entwässerung Entwässerung außen
 Maß 1400 mm x 3180 mm
 Fensterbankanschlussleiste 18441 30mm mittig
 Rahmenverbreiterung 50/82mm 19368 weiß
 Sprela Profil 200 Innenbank 250 mm weiß
 Demontage/ Entsorgung Holzeinfachfenster
 Zulage Demontage / Entsorgung KDF
 Aufmauern unter der Fensterbank

Leistungsverzeichnis Kurz- und Langtext

Projekt: 017215 Berlin, Tempelhofer Damm 149-153 , Götzstr. 1, 2
 LV: 02_271 ISO-Fenster

Ordnungszahl	Leistungsbeschreibung	Menge ME	Einheitspreis in EUR	Gesamtbetrag in EUR
	Anarbeitung KDF Putz und Malerarbeiten 3-fach Verglasung Ug 0,6 Montage Fenster 1 Satz Vento Lüfter MD	2,000 Stck
1.11.20.	Minderpreis Verglasung Ug 1,0 W/m²K Minderpreis Verglasung Ug 1,0 W/m²K	2,000 Stck
1.11.30.	Zulage Lüfter Aerreco ZFHA5-35 Plus Zulage Lüfter Aerreco ZFHA5-35 Plus inkl. Wetterschutzhaube WHI02	2,000 Stck
1.11.40.	Zulage SSK IV Zulage SSK IV	2,000 Stck
1.11.50.	Zulage Absturzsicherung Zulage Absturzsicherung Abel HASTA Aluminium mit ETB-Befestigung entsprechend Richtlinie	2,000 Stck
1.11.60.	Zulage EPDM Zulage Straßenseitiges verkleben einer EPDM Bahn zur Abdichtung der Fensterbank über den Winter bis zur WDVS-Maßnahme	2,000 Stck
1.11.70.	Zulage Verleistung Zulage Verleistung 3 seitige Verleistung bestehend aus Flachleisten und Winkelleisten an den hofseitigen Fenstern (hier bereits WDVS vorhanden)	2,000 Stck
Summe 1.11.	3-tlg. Kunststoff Element ca.

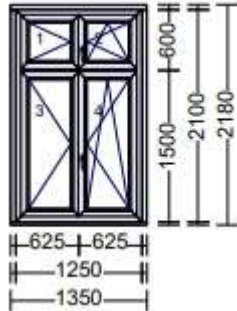
Leistungsverzeichnis Kurz- und Langtext

Projekt: 017215 Berlin, Tempelhofer Damm 149-153 , Götzstr. 1, 2
 LV: 02_271 ISO-Fenster

Ordnungszahl	Leistungsbeschreibung	Menge ME	Einheitspreis in EUR	Gesamtbetrag in EUR
--------------	-----------------------	----------	----------------------	---------------------

1.12. 4-tlg. Kunststoff Element ca. 1350 x 2180

1.12.10. 4-tlg. Kunststoff Element



4-tlg. Kunststoff Element
 Serie LIVING
 Rahmen BR MD 80mm
 Flügel Flügel AS/MD 83mm
 Glasleiste Kombi-GL 23mm Eckige Optik
 Kämpfer Pfosten MD 92mm
 Stulp Stulp AS/MD 58mm
 Farbe Element weiß
 Dichtung Dichtung silbergrau
 Feld
 1.1 3-fach Glas, Ug 0.7 W/m²K
 Glasaufbau : 4/12/4/12/4
 2.1 3-fach Glas, Ug 0.7 W/m²K
 Glasaufbau : 4/12/4/12/4
 3.1 3-fach Glas, Ug 0.7 W/m²K
 Glasaufbau : 4/12/4/12/4
 4.1 3-fach Glas, Ug 0.7 W/m²K
 Glasaufbau : 4/12/4/12/4
 Randverbund Warme Kante grau
 Feld Griffsitz
 1 170 mm D Fenster K zweitöffnend DM15 GSH
 Links
 2 170 mm DK Fenster K erstöffnend DM15 GSH
 Rechts
 3 563 mm D Fenster K zweitöffnend DM15 GSH
 Links
 4 563 mm DK Fenster K erstöffnend DM15 GSH
 Rechts
 Abweichung Feld Basis Beschlag
 1 BE_Griff NEIN
 3 BE_Griff NEIN
 Zusatzprofile Profil.-Nr.
 links BRV 82/50 19368
 oben BRV 82/50 19368
 rechts BRV 82/50 19368
 unten Basisprofil 31/30 18441
 @RECY
 Dübelsystem ob/un/li/re 6,5mm

Leistungsverzeichnis Kurz- und Langtext

Projekt: 017215 Berlin, Tempelhofer Damm 149-153 , Götzstr. 1, 2
 LV: 02_271 ISO-Fenster

Ordnungszahl	Leistungsbeschreibung	Menge ME	Einheitspreis in EUR	Gesamtbetrag in EUR
	Entwässerung Entwässerung außen Maß 1350 mm x 2180 mm Fensterbankanschlussleiste 18441 30mm mittig Rahmenverbreiterung 50/82mm 19368 weiß Sprella Profil 200 Innenbank 250 mm weiß Demontage/ Entsorgung Holzeinfachfenster Zulage Demontage / Entsorgung KDF Aufmauern unter der Fensterbank Anarbeitung KDF Putz und Malerarbeiten 3-fach Verglasung Ug 0,6 Montage Fenster 1 Satz Vento Lüfter MD	11,000 Stck
1.12.20.	Minderpreis Verglasung Ug 1,0 W/m²K Minderpreis Verglasung Ug 1,0 W/m²K	11,000 Stck
1.12.30.	Zulage Lüfter Aerreco ZFHA5-35 Plus Zulage Lüfter Aerreco ZFHA5-35 Plus inkl. Wetterschutzhaube WHI02	11,000 Stck
1.12.40.	Zulage SSK IV Zulage SSK IV	11,000 Stck
1.12.50.	Zulage Absturzsicherung Zulage Absturzsicherung Abel HASTA Aluminium mit ETB-Befestigung entsprechend Richtlinie	11,000 Stck
1.12.60.	Zulage EPDM Zulage Straßenseitiges verkleben einer EPDM Bahn zur Abdichtung der Fensterbank über den Winter bis zur WDVS-Maßnahme	6,000 Stck
1.12.70.	Zulage Verleistung Zulage Verleistung			

Leistungsverzeichnis Kurz- und Langtext

Projekt: 017215 Berlin, Tempelhofer Damm 149-153 , Götzstr. 1, 2
 LV: 02_271 ISO-Fenster

Ordnungszahl	Leistungsbeschreibung	Menge ME	Einheitspreis in EUR	Gesamtbetrag in EUR
	3 seitige Verleistung bestehend aus Flachleisten und Winkelleisten an den hofseitigen Fenstern (hier bereits WDVS vorhanden)	6,000 Stck
Summe 1.12.	4-tlg. Kunststoff Element ca.

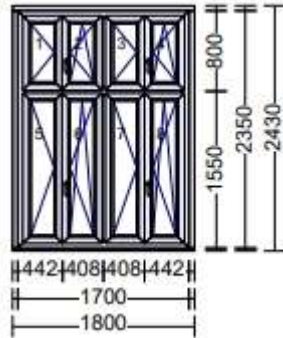
Leistungsverzeichnis Kurz- und Langtext

Projekt: 017215 Berlin, Tempelhofer Damm 149-153 , Götzstr. 1, 2
 LV: 02_271 ISO-Fenster

Ordnungszahl	Leistungsbeschreibung	Menge ME	Einheitspreis in EUR	Gesamtbetrag in EUR
--------------	-----------------------	----------	-------------------------	------------------------

1.13. 8-tlg. Kunststoff Element ca. 1800 x 2430

1.13.10. 8-tlg. Kunststoff Element



8-tlg. Kunststoff Element
 Serie LIVING
 Rahmen BR MD 80mm
 Flügel Flügel AS/MD 83mm
 Glasleiste Kombi-GL 23mm Eckige Optik
 Pfosten Pfosten MD 92mm
 Kämpfer Pfosten MD 92mm
 Stulp Stulp AS/MD 58mm
 Farbe Element weiß
 Dichtung Dichtung silbergrau
 Feld
 1.1 3-fach Glas, Ug 0.7 W/m²K
 Glasaufbau : 4/12/4/12/4
 2.1 3-fach Glas, Ug 0.7 W/m²K
 Glasaufbau : 4/12/4/12/4
 3.1 3-fach Glas, Ug 0.7 W/m²K
 Glasaufbau : 4/12/4/12/4
 4.1 3-fach Glas, Ug 0.7 W/m²K
 Glasaufbau : 4/12/4/12/4
 5.1 3-fach Glas, Ug 0.7 W/m²K
 Glasaufbau : 4/12/4/12/4
 6.1 3-fach Glas, Ug 0.7 W/m²K
 Glasaufbau : 4/12/4/12/4
 7.1 3-fach Glas, Ug 0.7 W/m²K
 Glasaufbau : 4/12/4/12/4
 8.1 3-fach Glas, Ug 0.7 W/m²K
 Glasaufbau : 4/12/4/12/4
 Randverbund Warme Kante grau
 Feld Griffsitz
 1 263 mm D Fenster K zweitöfnend DM15 GSH
 Links
 2 263 mm DK Fenster K erstöfnend DM15 GSH
 Rechts
 3 263 mm D Fenster K zweitöfnend DM15 GSH
 Links
 4 263 mm DK Fenster K erstöfnend DM15 GSH
 Rechts

Leistungsverzeichnis Kurz- und Langtext

Projekt: 017215 Berlin, Tempelhofer Damm 149-153 , Götzstr. 1, 2
LV: 02_271 ISO-Fenster

Ordnungszahl	Leistungsbeschreibung	Menge	ME	Einheitspreis in EUR	Gesamtbetrag in EUR
	5 563 mm D Fenster K zweitöffnend DM15 GSH Links				
	6 563 mm DK Fenster K erstöffnend DM15 GSH Rechts				
	7 563 mm D Fenster K zweitöffnend DM15 GSH Links				
	8 563 mm DK Fenster K erstöffnend DM15 GSH Rechts				
	Abweichung Feld Basis Beschlag				
	1 BE_Griff NEIN				
	3 BE_Griff NEIN				
	5 BE_Griff NEIN				
	7 BE_Griff NEIN				
	Zusatzprofile Profil.-Nr.				
	links BRV 82/50 19368				
	oben BRV 82/50 19368				
	rechts BRV 82/50 19368				
	unten Basisprofil 31/30 18441				
	@RECY				
	Dübelsystem ob/un/li/re 6,5mm				
	Entwässerung Entwässerung außen				
	Maß 1800 mm x 2430 mm				
	Fensterbankanschlussleiste 18441 30mm mittig				
	Rahmenverbreiterung 50/82mm 19368 weiß				
	Sprela Profil 200 Innenbank 250 mm weiß				
	Demontage/ Entsorgung Holzeinfachfenster				
	Zulage Demontage / Entsorgung KDF				
	Aufmauern unter der Fensterbank				
	Anarbeitung KDF				
	Putz und Malerarbeiten				
	3-fach Verglasung Ug 0,6				
	Montage Fenster				
	1 Satz Vento Lüfter MD				
		9,000	Stck
1.13.20.	Minderpreis Verglasung Ug 1,0 W/m²K Minderpreis Verglasung Ug 1,0 W/m²K				
		9,000	Stck
1.13.30.	Zulage Lüfter Aerreco ZFHA5-35 Plus Zulage Lüfter Aerreco ZFHA5-35 Plus inkl. Wetterschutzhaube WHI02				
		9,000	Stck
1.13.40.	Zulage SSK IV Zulage SSK IV				
		9,000	Stck

Leistungsverzeichnis Kurz- und Langtext

Projekt: 017215 Berlin, Tempelhofer Damm 149-153 , Götzstr. 1, 2
 LV: 02_271 ISO-Fenster

Ordnungszahl	Leistungsbeschreibung	Menge ME	Einheitspreis in EUR	Gesamtbetrag in EUR
1.13.50.	Zulage Absturzsicherung Zulage Absturzsicherung Abel HASTA Aluminium mit ETB-Befestigung entsprechend Richtlinie	9,000 Stck
1.13.60.	Zulage EPDM Zulage Straßenseitiges verkleben einer EPDM Bahn zur Abdichtung der Fensterbank über den Winter bis zur WDVS-Maßnahme	5,000 Stck
1.13.70.	Zulage Verleistung Zulage Verleistung 3 seitige Verleistung bestehend aus Flachleisten und Winkelleisten an den hofseitigen Fenstern (hier bereits WDVS vorhanden)	5,000 Stck
Summe 1.13.		8-tlg. Kunststoff Element ca.

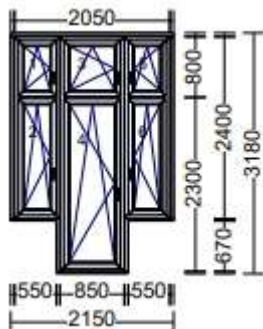
Leistungsverzeichnis Kurz- und Langtext

Projekt: 017215 Berlin, Tempelhofer Damm 149-153 , Götzstr. 1, 2
 LV: 02_271 ISO-Fenster

Ordnungszahl	Leistungsbeschreibung	Menge ME	Einheitspreis in EUR	Gesamtbetrag in EUR
--------------	-----------------------	----------	----------------------	---------------------

1.14. 6-tlg. Kunststoff Element ca. 2150 x 3180

1.14.10. 6-tlg. Kunststoff Element



6-tlg. Kunststoff Element
 Serie LIVING
 Rahmen BR MD 80mm
 Flügel Flügel AS/MD 83mm
 Glasleiste Kombi-GL 23mm Eckige Optik
 Kämpfer Pfosten MD 92mm
 Farbe Element weiß
 Dichtung Dichtung silbergrau
 Feld
 1.1 3-fach Glas, Ug 0.7 W/m²K
 Glasaufbau : 4/12/4/12/4
 2.1 3-fach Glas, Ug 0.7 W/m²K
 Glasaufbau : 4/12/4/12/4
 3.1 3-fach Glas, Ug 0.7 W/m²K
 Glasaufbau : 4/12/4/12/4
 4.1 3-fach Glas, Ug 0.7 W/m²K
 Glasaufbau : 4/12/4/12/4
 5.1 3-fach Glas, Ug 0.7 W/m²K
 Glasaufbau : 4/12/4/12/4
 6.1 3-fach Glas, Ug 0.7 W/m²K
 Glasaufbau : 4/12/4/12/4
 Randverbund Warme Kante grau
 Feld Griffsitz
 1 263 mm DK Fenster K DM15 GSH Links
 2 563 mm DK Fenster K DM15 GSH Links
 3 263 mm DK Fenster K DM15 GSH Links
 4 1000 mmDK Tür K DM15 GSH Links
 5 263 mm DK Fenster K DM15 GSH Rechts
 6 563 mm DK Fenster K DM15 GSH Rechts
 Zusatzprofile Profil.-Nr.
 oben BRV 82/50 19368
 rechts BRV 82/50 19368
 unten Basisprofil 31/30 18441
 @RECY
 rechts BRV 82/50 19368
 unten Basisprofil 31/30 18441
 @RECY

Leistungsverzeichnis Kurz- und Langtext

Projekt: 017215 Berlin, Tempelhofer Damm 149-153 , Götzstr. 1, 2
 LV: 02_271 ISO-Fenster

Ordnungszahl	Leistungsbeschreibung	Menge ME	Einheitspreis in EUR	Gesamtbetrag in EUR
	links BRV 82/50 19368 unten Basisprofil 31/30 18441 @RECY links BRV 82/50 19368 Kopplung 19150 Kopplungsprofil 89,5/20 (2 mm Abstand) Dübelsystem ob/un/li/re 6,5mm Entwässerung Entwässerung außen Maß 2150 mm x 3180 mm Fensterbankanschlussleiste 18441 30mm mittig Rahmenverbreiterung 50/82mm 19368 weiß Sprela Profil 200 Innenbank 250 mm weiß Demontage/ Entsorgung Holzeinfachfenster Zulage Demontage / Entsorgung KDF Aufmauern unter der Fensterbank Anarbeitung KDF Putz und Malerarbeiten 3-fach Verglasung Ug 0,6 Montage Fenster 2mm Kopplung weiß 19150 1 Satz Vento Lüfter MD	3,000 Stck
1.14.20.	Minderpreis Verglasung Ug 1,0 W/m²K Minderpreis Verglasung Ug 1,0 W/m²K	3,000 Stck
1.14.30.	Zulage Lüfter Aerreco ZFHA5-35 Plus Zulage Lüfter Aerreco ZFHA5-35 Plus inkl. Wetterschutzhaube WHI02	3,000 Stck
1.14.40.	Zulage SSK IV Zulage SSK IV	3,000 Stck
1.14.50.	Zulage Absturzsicherung Zulage Absturzsicherung Abel HASTA Aluminium mit ETB-Befestigung entsprechend Richtlinie	3,000 Stck

Leistungsverzeichnis Kurz- und Langtext

Projekt: 017215 Berlin, Tempelhofer Damm 149-153 , Götzstr. 1, 2
 LV: 02_271 ISO-Fenster

Ordnungszahl	Leistungsbeschreibung	Menge	ME	Einheitspreis in EUR	Gesamtbetrag in EUR
1.14.60.	Zulage EPDM Zulage Straßenseitiges verkleben einer EPDM Bahn zur Abdichtung der Fensterbank über den Winter bis zur WDVS-Maßnahme	2,000	Stck
1.14.70.	Zulage Verleistung Zulage Verleistung 3 seitige Verleistung bestehend aus Flachleisten und Winkelleisten an den hofseitigen Fenstern (hier bereits WDVS vorhanden)	2,000	Stck
Summe 1.14.	6-tlg. Kunststoff Element ca.

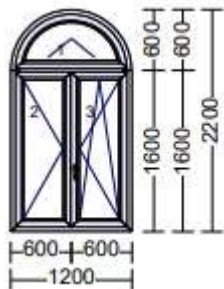
Leistungsverzeichnis Kurz- und Langtext

Projekt: 017215 Berlin, Tempelhofer Damm 149-153 , Götzstr. 1, 2
 LV: 02_271 ISO-Fenster

Ordnungszahl	Leistungsbeschreibung	Menge ME	Einheitspreis in EUR	Gesamtbetrag in EUR
--------------	-----------------------	----------	----------------------	---------------------

1.15. 3-tlg. Kunststoff Element ca. 1200 x 2200

1.15.10. 3-tlg. Kunststoff Element



3-tlg. Kunststoff Element
 Serie LIVING
 Rahmen BR MD 80mm
 Flügel Flügel AS/MD 83mm
 Glasleiste Kombi-GL 23mm Eckige Optik
 Kämpfer Pfosten MD 92mm
 Stulp Stulp AS/MD 58mm
 Farbe Element weiß
 Dichtung Dichtung silbergrau
 Feld
 1.1 3-fach Glas, Ug 0.7 W/m²K
 Glasaufbau : 4/12/4/12/4
 2.1 3-fach Glas, Ug 0.7 W/m²K
 Glasaufbau : 4/12/4/12/4
 3.1 3-fach Glas, Ug 0.7 W/m²K
 Glasaufbau : 4/12/4/12/4
 Randverbund Warme Kante grau
 Feld Griffsitz
 1
 2 563 mm D Fenster K zweitöfnend DM15 GSH
 Links
 3 563 mm DK Fenster K erstöfnend DM15 GSH
 Rechts
 Abweichung Feld Basis Beschlag
 2 BE_Griff NEIN
 Dübelsystem ob/un/li/re 6,5mm
 Entwässerung Entwässerung außen
 Maß 1200 mm x 2200 mm
 Fensterbankanschlussleiste 18441 30mm mittig
 Rahmenverbreiterung 50/82mm 19368 weiß
 Sprela Profil 200 Innenbank 250 mm weiß
 Demontage/ Entsorgung Holzeinfachfenster
 Zulage Demontage / Entsorgung KDF
 Aufmauern unter der Fensterbank
 Anarbeitung KDF
 Putz und Malerarbeiten
 3-fach Verglasung Ug 0,6

Leistungsverzeichnis Kurz- und Langtext

Projekt: 017215 Berlin, Tempelhofer Damm 149-153 , Götzstr. 1, 2
 LV: 02_271 ISO-Fenster

Ordnungszahl	Leistungsbeschreibung	Menge ME	Einheitspreis in EUR	Gesamtbetrag in EUR
	Montage Fenster Rundbogen 1 Satz Vento Lüfter MD	4,000 Stck
1.15.20.	Minderpreis Verglasung Ug 1,0 W/m²K Minderpreis Verglasung Ug 1,0 W/m²K	4,000 Stck
1.15.30.	Zulage Lüfter Aerreco ZFHA5-35 Plus Zulage Lüfter Aerreco ZFHA5-35 Plus inkl. Wetterschutzhaube WHI02	4,000 Stck
1.15.40.	Zulage SSK IV Zulage SSK IV	4,000 Stck
1.15.50.	Zulage Absturzsicherung Zulage Absturzsicherung Abel HASTA Aluminium mit ETB-Befestigung entsprechend Richtlinie	4,000 Stck
1.15.60.	Zulage EPDM Zulage Straßenseitiges verkleben einer EPDM Bahn zur Abdichtung der Fensterbank über den Winter bis zur WDVS-Maßnahme	2,000 Stck
1.15.70.	Zulage Verleistung Zulage Verleistung 3 seitige Verleistung bestehend aus Flachleisten und Winkelleisten an den hofseitigen Fenstern (hier bereits WDVS vorhanden)	2,000 Stck
Summe 1.15.	3-tlg. Kunststoff Element ca.

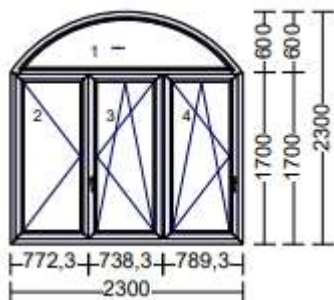
Leistungsverzeichnis Kurz- und Langtext

Projekt: 017215 Berlin, Tempelhofer Damm 149-153 , Götzstr. 1, 2
 LV: 02_271 ISO-Fenster

Ordnungszahl	Leistungsbeschreibung	Menge ME	Einheitspreis in EUR	Gesamtbetrag in EUR
--------------	-----------------------	----------	----------------------	---------------------

1.16. 4-tlg. Kunststoff Element ca. 2300 x 2300

1.16.10. 4-tlg. Kunststoff Element



4-tlg. Kunststoff Element
 Serie LIVING
 Rahmen BR MD 80mm
 Flügel Flügel AS/MD 83mm
 Glasleiste Kombi-GL 23mm Eckige Optik
 Pfosten Pfosten MD 92mm
 Kämpfer Pfosten MD 92mm
 Stulp Stulp AS/MD 58mm
 Farbe Element weiß
 Dichtung Dichtung silbergrau
 Feld
 1.1 3-fach Glas, Ug 0.7 W/m²K
 Glasaufbau : 4/12/4/12/4
 2.1 3-fach Glas, Ug 0.7 W/m²K
 Glasaufbau : 4/12/4/12/4
 3.1 3-fach Glas, Ug 0.7 W/m²K
 Glasaufbau : 4/12/4/12/4
 4.1 3-fach Glas, Ug 0.7 W/m²K
 Glasaufbau : 4/12/4/12/4
 Randverbund Warme Kante grau
 Feld Griffsitz
 1 Fixfeld
 2 563 mm D Fenster K zweitöffnend DM15 GSH
 Links
 3 563 mm DK Fenster K erstöffnend DM15 GSH
 Rechts
 4 563 mm DK Fenster K DM15 GSH Links
 Abweichung Feld Basis Beschlag
 2 BE_Griff NEIN
 Dübelsystem ob/un/li/re 6,5mm
 Entwässerung Entwässerung außen
 Maß 2300 mm x 2300 mm
 Fensterbankanschlussleiste 18441 30mm mittig
 Rahmenverbreiterung 50/82mm 19368 weiß
 Sprela Profil 200 Innenbank 250 mm weiß
 Demontage/ Entsorgung Holzeinfachfenster
 Zulage Demontage / Entsorgung KDF
 Aufmauern unter der Fensterbank

Leistungsverzeichnis Kurz- und Langtext

Projekt: 017215 Berlin, Tempelhofer Damm 149-153 , Götzstr. 1, 2
 LV: 02_271 ISO-Fenster

Ordnungszahl	Leistungsbeschreibung	Menge ME	Einheitspreis in EUR	Gesamtbetrag in EUR
	Anarbeitung KDF Putz und Malerarbeiten 3-fach Verglasung Ug 0,6 Montage Fenster Rundbogen 1 Satz Vento Lüfter MD	1,000 Stck
1.16.20.	Minderpreis Verglasung Ug 1,0 W/m²K Minderpreis Verglasung Ug 1,0 W/m²K	1,000 Stck
1.16.30.	Zulage Lüfter Aerreco ZFHA5-35 Plus Zulage Lüfter Aerreco ZFHA5-35 Plus inkl. Wetterschutzhaube WHI02	1,000 Stck
1.16.40.	Zulage SSK IV Zulage SSK IV	1,000 Stck
1.16.50.	Zulage Absturzsicherung Zulage Absturzsicherung Abel HASTA Aluminium mit ETB-Befestigung entsprechend Richtlinie	1,000 Stck
1.16.60.	Zulage EPDM Zulage Straßenseitiges verkleben einer EPDM Bahn zur Abdichtung der Fensterbank über den Winter bis zur WDVS-Maßnahme	1,000 Stck
1.16.70.	Zulage Verleistung Zulage Verleistung 3 seitige Verleistung bestehend aus Flachleisten und Winkelleisten an den hofseitigen Fenstern (hier bereits WDVS vorhanden)	1,000 Stck
Summe 1.16.	4-tlg. Kunststoff Element ca.

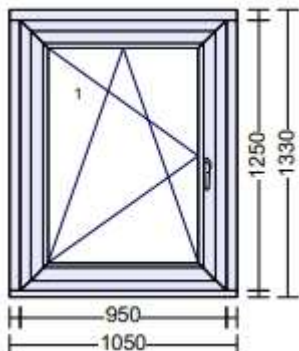
Leistungsverzeichnis Kurz- und Langtext

Projekt: 017215 Berlin, Tempelhofer Damm 149-153 , Götzstr. 1, 2
 LV: 02_271 ISO-Fenster

Ordnungszahl	Leistungsbeschreibung	Menge ME	Einheitspreis in EUR	Gesamtbetrag in EUR
--------------	-----------------------	----------	----------------------	---------------------

1.17. 1-tlg. Kunststoff Element ca. 1050 x 1330

1.17.10. 1-tlg. Kunststoff Element



1-tlg. Kunststoff Element
 Serie LIVING
 Rahmen BR MD 80mm
 Flügel Flügel AS/MD 83mm
 Glasleiste Kombi-GL 23mm Eckige Optik
 Farbe Element weiß
 Dichtung Dichtung silbergrau
 Feld
 1.1 3-fach Glas, Ug 0.7 W/m²K
 Glasaufbau : 4/12/4/12/4
 Randverbund Warme Kante grau
 Feld Griffsitz
 1 513 mm DK Fenster K DM15 GSH Links
 Zusatzprofile Profil.-Nr.
 links BRV 82/50 19368
 oben BRV 82/50 19368
 rechts BRV 82/50 19368
 unten Basisprofil 31/30 18441
 @RECY
 Dübelsystem ob/un/li/re 6,5mm
 Entwässerung Entwässerung außen
 Maß 1050 mm x 1330 mm
 Fensterbankanschlussleiste 18441 30mm mittig
 Rahmenverbreiterung 50/82mm 19368 weiß
 Sprela Profil 200 Innenbank 250 mm weiß
 Demontage/ Entsorgung Holzeinfachfenster
 Zulage Demontage / Entsorgung KDF
 Aufmauern unter der Fensterbank
 Anarbeitung KDF
 Putz und Malerarbeiten
 3-fach Verglasung Ug 0,6
 Montage Fenster
 1 Satz Vento Lüfter MD

10,000 Stck

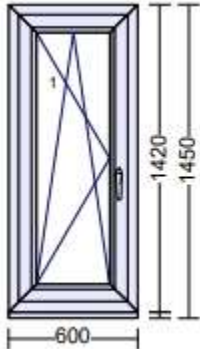
Leistungsverzeichnis Kurz- und Langtext

Projekt: 017215 Berlin, Tempelhofer Damm 149-153 , Götzstr. 1, 2
 LV: 02_271 ISO-Fenster

Ordnungszahl	Leistungsbeschreibung	Menge ME	Einheitspreis in EUR	Gesamtbetrag in EUR
1.17.20.	Minderpreis Verglasung Ug 1,0 W/m²K Minderpreis Verglasung Ug 1,0 W/m²K	10,000 Stck
1.17.30.	Zulage Lüfter Aerreco ZFHA5-35 Plus Zulage Lüfter Aerreco ZFHA5-35 Plus inkl. Wetterschutzhaube WHI02	10,000 Stck
1.17.40.	Zulage SSK IV Zulage SSK IV	10,000 Stck
1.17.50.	Zulage Absturzsicherung Zulage Absturzsicherung Abel HASTA Aluminium mit ETB-Befestigung entsprechend Richtlinie	10,000 Stck
1.17.60.	Zulage EPDM Zulage Straßenseitiges verkleben einer EPDM Bahn zur Abdichtung der Fensterbank über den Winter bis zur WDVS-Maßnahme	5,000 Stck
1.17.70.	Zulage Verleistung Zulage Verleistung 3 seitige Verleistung bestehend aus Flachleisten und Winkelleisten an den hofseitigen Fenstern (hier bereits WDVS vorhanden)	5,000 Stck
Summe 1.17.		1-tlg. Kunststoff Element ca.

Leistungsverzeichnis Kurz- und Langtext

Projekt: 017215 Berlin, Tempelhofer Damm 149-153 , Götzstr. 1, 2
 LV: 02_271 ISO-Fenster

Ordnungszahl	Leistungsbeschreibung	Menge ME	Einheitspreis in EUR	Gesamtbetrag in EUR
1.18.	1-tlg. Kunststoff Element ca. 600 x 1450			
1.18.10.	1-tlg. Kunststoff Element			
	 <p>1-tlg. Kunststoff Element Serie LIVING Rahmen BR MD 80mm Flügel Flügel AS/MD 83mm Glasleiste Kombi-GL 23mm Eckige Optik Farbe Element weiß Dichtung Dichtung silbergrau Feld 1.1 3-fach Glas, Ug 0.7 W/m²K Glasaufbau : 4/12/4/12/4 Randverbund Warme Kante grau Feld Griffsitz 1 563 mm DK Fenster K DM15 GSH Links Zusatzprofile Profil.-Nr. unten Basisprofil 31/30 18441 @RECY Dübelsystem ob/un/li/re 6,5mm Entwässerung Entwässerung außen Maß 600 mm x 1450 mm Fensterbankanschlussleiste 18441 30mm mittig Sprela Profil 200 Innenbank 250 mm weiß Demontage/ Entsorgung Holzeinfachfenster Putz und Malerarbeiten 3-fach Verglasung Ug 0,6 Montage Fenster 1 Satz Vento Lüfter MD</p>	24,000 Stck
1.18.20.	Minderpreis Verglasung Ug 1,0 W/m²K Minderpreis Verglasung Ug 1,0 W/m²K	24,000 Stck

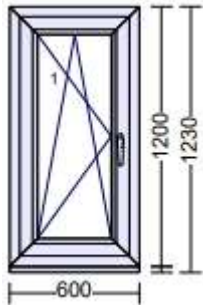
Leistungsverzeichnis Kurz- und Langtext

Projekt: 017215 Berlin, Tempelhofer Damm 149-153 , Götzstr. 1, 2
 LV: 02_271 ISO-Fenster

Ordnungszahl	Leistungsbeschreibung	Menge	ME	Einheitspreis in EUR	Gesamtbetrag in EUR
1.18.30.	Zulage Lüfter Aerreco ZFHA5-35 Plus Zulage Lüfter Aerreco ZFHA5-35 Plus inkl. Wetterschutzhaube WHI02	24,000	Stck
1.18.40.	Zulage SSK IV Zulage SSK IV	24,000	Stck
1.18.50.	Zulage Absturzsicherung Zulage Absturzsicherung Abel HASTA Aluminium mit ETB-Befestigung entsprechend Richtlinie	24,000	Stck
1.18.60.	Zulage EPDM Zulage Straßenseitiges verkleben einer EPDM Bahn zur Abdichtung der Fensterbank über den Winter bis zur WDVS-Maßnahme	12,000	Stck
1.18.70.	Zulage Verleistung Zulage Verleistung 3 seitige Verleistung bestehend aus Flachleisten und Winkelleisten an den hofseitigen Fenstern (hier bereits WDVS vorhanden)	12,000	Stck
Summe 1.18.	1-tlg. Kunststoff Element ca.

Leistungsverzeichnis Kurz- und Langtext

Projekt: 017215 Berlin, Tempelhofer Damm 149-153 , Götzstr. 1, 2
 LV: 02_271 ISO-Fenster

Ordnungszahl	Leistungsbeschreibung	Menge ME	Einheitspreis in EUR	Gesamtbetrag in EUR
1.19.	1-tlg. Kunststoff Element ca. 600 x 1230			
1.19.10.	1-tlg. Kunststoff Element			
	 <p>1-tlg. Kunststoff Element Serie LIVING Rahmen BR MD 80mm Flügel Flügel AS/MD 83mm Glasleiste Kombi-GL 23mm Eckige Optik Farbe Element weiß Dichtung Dichtung silbergrau Feld 1.1 3-fach Glas, Ug 0.7 W/m²K Glasaufbau : 4/12/4/12/4 Randverbund Warme Kante grau Feld Griffsitz 1 513 mm DK Fenster K DM15 GSH Links Zusatzprofile Profil.-Nr. unten Basisprofil 31/30 18441 @RECY Dübelsystem ob/un/li/re 6,5mm Entwässerung Entwässerung außen Maß 600 mm x 1230 mm Fensterbankanschlussleiste 18441 30mm mittig Sprella Profil 200 Innenbank 250 mm weiß Demontage/ Entsorgung Holzeinfachfenster Putz und Malerarbeiten 3-fach Verglasung Ug 0,6 Montage Fenster 1 Satz Vento Lüfter MD</p>	24,000 Stck
1.19.20.	Minderpreis Verglasung Ug 1,0 W/m²K Minderpreis Verglasung Ug 1,0 W/m²K	24,000 Stck

Leistungsverzeichnis Kurz- und Langtext

Projekt: 017215 Berlin, Tempelhofer Damm 149-153 , Götzstr. 1, 2
 LV: 02_271 ISO-Fenster

Ordnungszahl	Leistungsbeschreibung	Menge	ME	Einheitspreis in EUR	Gesamtbetrag in EUR
1.19.30.	Zulage Lüfter Aerreco ZFHA5-35 Plus Zulage Lüfter Aerreco ZFHA5-35 Plus inkl. Wetterschutzhaube WHI02	24,000	Stck
1.19.40.	Zulage SSK IV Zulage SSK IV	24,000	Stck
1.19.50.	Zulage Absturzsicherung Zulage Absturzsicherung Abel HASTA Aluminium mit ETB-Befestigung entsprechend Richtlinie	24,000	Stck
1.19.60.	Zulage EPDM Zulage Straßenseitiges verkleben einer EPDM Bahn zur Abdichtung der Fensterbank über den Winter bis zur WDVS-Maßnahme	12,000	Stck
1.19.70.	Zulage Verleistung Zulage Verleistung 3 seitige Verleistung bestehend aus Flachleisten und Winkelleisten an den hofseitigen Fenstern (hier bereits WDVS vorhanden)	12,000	Stck
Summe 1.19.	1-tlg. Kunststoff Element ca.

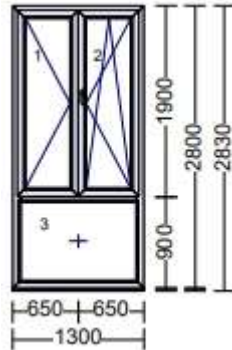
Leistungsverzeichnis Kurz- und Langtext

Projekt: 017215 Berlin, Tempelhofer Damm 149-153 , Götzstr. 1, 2
 LV: 02_271 ISO-Fenster

Ordnungszahl	Leistungsbeschreibung	Menge ME	Einheitspreis in EUR	Gesamtbetrag in EUR
--------------	-----------------------	----------	-------------------------	------------------------

1.20. 3-tlg. Kunststoff Element ca. 1300 x 2830

1.20.10. 3-tlg. Kunststoff Element



3-tlg. Kunststoff Element
 Serie LIVING
 Rahmen BR MD 80mm
 Flügel Flügel AS/MD 83mm
 Glasleiste Kombi-GL 23mm Eckige Optik
 Kämpfer Pfosten MD 92mm
 Stulp Stulp AS/MD 58mm
 Farbe Element weiß
 Dichtung Dichtung silbergrau
 Feld
 1.1 3-fach Glas, Ug 0.7 W/m²K
 Glasaufbau : 4/12/4/12/4
 2.1 3-fach Glas, Ug 0.7 W/m²K
 Glasaufbau : 4/12/4/12/4
 3.1 3-fach Glas, Ug 0.7 W/m²K
 Glasaufbau : 4/12/4/12/4
 Randverbund Warme Kante grau
 Feld Griffsitz
 1 563 mm D Tür K zweitöffnend DM15 GSH Links
 2 1000 mmDK Tür K erstöffnend DM15 GSH Rechts
 3 Fixfeld
 Abweichung Feld Basis Beschlag
 1 BE_Griff NEIN
 Zusatzprofile Profil.-Nr.
 unten Basisprofil 31/30 18441
 @RECY
 Dübelsystem ob/un/li/re 6,5mm
 Entwässerung Entwässerung außen
 Maß 1300 mm x 2830 mm
 Fensterbankanschlussleiste 18441 30mm mittig
 Sprela Profil 200 Innenbank 250 mm weiß
 Demontage/ Entsorgung Holzeinfachfenster
 Putz und Malerarbeiten
 3-fach Verglasung Ug 0,6

Leistungsverzeichnis Kurz- und Langtext

Projekt: 017215 Berlin, Tempelhofer Damm 149-153 , Götzstr. 1, 2
 LV: 02_271 ISO-Fenster

Ordnungszahl	Leistungsbeschreibung	Menge	ME	Einheitspreis in EUR	Gesamtbetrag in EUR
	Zulage TRAV Montage Fenster 1 Satz Vento Lüfter MD	1,000	Stck
1.20.20.	Minderpreis Verglasung Ug 1,0 W/m²K Minderpreis Verglasung Ug 1,0 W/m²K	1,000	Stck
1.20.30.	Zulage Lüfter Aerreco ZFHA5-35 Plus Zulage Lüfter Aerreco ZFHA5-35 Plus inkl. Wetterschutzhaube WHI02	1,000	Stck
1.20.40.	Zulage SSK IV Zulage SSK IV	1,000	Stck
1.20.50.	Zulage Absturzsicherung Zulage Absturzsicherung Abel HASTA Aluminium mit ETB-Befestigung entsprechend Richtlinie	1,000	Stck
1.20.60.	Zulage EPDM Zulage Straßenseitiges verkleben einer EPDM Bahn zur Abdichtung der Fensterbank über den Winter bis zur WDVS-Maßnahme	1,000	Stck
1.20.70.	Zulage Verleistung Zulage Verleistung 3 seitige Verleistung bestehend aus Flachleisten und Winkelleisten an den hofseitigen Fenstern (hier bereits WDVS vorhanden)	1,000	Stck
Summe 1.20.	3-tlg. Kunststoff Element ca.

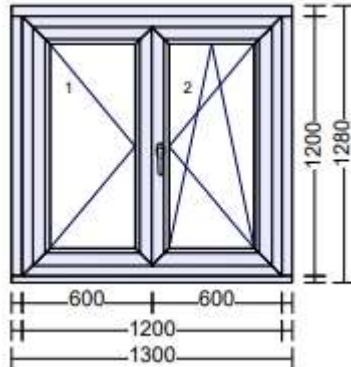
Leistungsverzeichnis Kurz- und Langtext

Projekt: 017215 Berlin, Tempelhofer Damm 149-153 , Götzstr. 1, 2
 LV: 02_271 ISO-Fenster

Ordnungszahl	Leistungsbeschreibung	Menge ME	Einheitspreis in EUR	Gesamtbetrag in EUR
--------------	-----------------------	----------	-------------------------	------------------------

1.21. 2-tlg. Kunststoff Element ca. 1300 x 1280

1.21.10. 2-tlg. Kunststoff Element



2-tlg. Kunststoff Element
 Serie LIVING
 Rahmen BR MD 80mm
 Flügel Flügel AS/MD 83mm
 Glasleiste Kombi-GL 23mm Eckige Optik
 Stulp Stulp AS/MD 58mm
 Farbe Element weiß
 Dichtung Dichtung silbergrau
 Feld
 1.1 3-fach Glas, Ug 0.7 W/m²K
 Glasaufbau : 4/12/4/12/4
 2.1 3-fach Glas, Ug 0.7 W/m²K
 Glasaufbau : 4/12/4/12/4
 Randverbund Warme Kante grau
 Feld Griffsitz
 1 513 mm D Fenster K zweitöffnend DM15 GSH
 Links
 2 513 mm DK Fenster K erstöffnend DM15 GSH
 Rechts
 Abweichung Feld Basis Beschlag
 1 BE_Griff NEIN
 Zusatzprofile Profil.-Nr.
 links BRV 82/50 19368
 oben BRV 82/50 19368
 rechts BRV 82/50 19368
 unten Basisprofil 31/30 18441
 @RECY
 Dübelsystem ob/un/li/re 6,5mm
 Entwässerung Entwässerung außen
 Maß 1300 mm x 1280 mm
 Fensterbankanschlussleiste 18441 30mm mittig
 Rahmenverbreiterung 50/82mm 19368 weiß
 Sprela Profil 200 Innenbank 250 mm weiß
 Demontage/ Entsorgung Holzeinfachfenster
 Zulage Demontage / Entsorgung KDF
 Aufmauern unter der Fensterbank

Leistungsverzeichnis Kurz- und Langtext

Projekt: 017215 Berlin, Tempelhofer Damm 149-153 , Götzstr. 1, 2
 LV: 02_271 ISO-Fenster

Ordnungszahl	Leistungsbeschreibung	Menge ME	Einheitspreis in EUR	Gesamtbetrag in EUR
	Anarbeitung KDF Putz und Malerarbeiten 3-fach Verglasung Ug 0,6 Montage Fenster 1 Satz Vento Lüfter MD	1,000 Stck
1.21.20.	Minderpreis Verglasung Ug 1,0 W/m²K Minderpreis Verglasung Ug 1,0 W/m²K	1,000 Stck
1.21.30.	Zulage Lüfter Aerreco ZFHA5-35 Plus Zulage Lüfter Aerreco ZFHA5-35 Plus inkl. Wetterschutzhaube WHI02	1,000 Stck
1.21.40.	Zulage SSK IV Zulage SSK IV	1,000 Stck
1.21.50.	Zulage Absturzsicherung Zulage Absturzsicherung Abel HASTA Aluminium mit ETB-Befestigung entsprechend Richtlinie	1,000 Stck
1.21.60.	Zulage EPDM Zulage Straßenseitiges verkleben einer EPDM Bahn zur Abdichtung der Fensterbank über den Winter bis zur WDVS-Maßnahme	1,000 Stck
1.21.70.	Zulage Verleistung Zulage Verleistung 3 seitige Verleistung bestehend aus Flachleisten und Winkelleisten an den hofseitigen Fenstern (hier bereits WDVS vorhanden)	1,000 Stck
Summe 1.21.	2-tlg. Kunststoff Element ca.

Leistungsverzeichnis Kurz- und Langtext

Projekt: 017215 Berlin, Tempelhofer Damm 149-153 , Götzstr. 1, 2
 LV: 02_271 ISO-Fenster

Ordnungszahl	Leistungsbeschreibung	Menge	ME	Einheitspreis in EUR	Gesamtbetrag in EUR
1.22.	Sonstiges				
1.22.10.	<p>Termine Terminvereinbarungen des AN mit den Mietern (ca. 26. Stk) zum Feinaufmaß sowie der Fenstermontage und Beiputz-/Malerarbeiten. (telefonisch, postalisch, E-Mail).</p> <p>Es werden Mieterlisten mit allen vorhandenen Kontaktdaten übergeben, die vertraulich (Datenschutz) zu behandeln sind. Seitens der AG werden Sie den Mietern im Vorfeld als ausführende Firma benannt.</p> <p>Die Terminierung sowie die Versuche dazu sind zu dokumentieren. Die tatsächliche Anzahl der Versuche ist für diese Pauschale irrelevant und wird auch nicht als Mehraufwand vergütet, was einzukalkulieren ist.</p>	1,000	psch	
1.22.20.	<p>Beiputz/Maler/Fliesenleger Beiputz/Maler/Fliesenleger</p> <p>An zuvor beschriebenen Fenstern, Beiputzarbeiten an Fensterbank und Fenster nach Austausch. Eine umlaufende Laibungstiefe bis zu 25 cm ist einzukalkulieren. Nach erfolgten Beiputzarbeiten die betroffenen Flächen an den vorgefundenen Bestand anpassen, inkl. Material, Terminierungen, allen erforderlichen Vor- und Nebenarbeiten</p>	208,000	Stck
1.22.30.	<p>*** Bedarfsposition ohne GB Stundenlohnarbeiten Stundenlohnarbeiten zum Nachweis auf gesonderte Anweisung AG</p>	10,000	Std	Nur Einh.-Pr.
Summe 1.22.	Sonstiges			
Summe 1.	Fenster			

**Leistungsverzeichnis Kurz- und Langtext
 Zusammenstellung**

Projekt: 017215 Berlin, Tempelhofer Damm 149-153 , Götzstr. 1, 2
LV: 02_271 ISO-Fenster

Ordnungszahl	Leistungsbeschreibung	Betrag in EUR
1.	Fenster	
1.1.	Vorarbeiten
1.2.	4-tlg. Kunststoff Element ca. 1400 x 1830
1.3.	2-tlg. Kunststoff Element ca. 500 x 2130
1.4.	4-tlg. Kunststoff Element ca. 1250 x 2130
1.5.	4-tlg. Kunststoff Element ca. 1300 x 3180
1.6.	2-tlg. Kunststoff Element ca. 1100 x 2330
1.7.	4-tlg. Kunststoff Element ca. 1450 x 2130
1.8.	6-tlg. Kunststoff Element ca. 1800 x 2380
1.9.	4-tlg. Kunststoff Element ca. 1700 x 2330
1.10.	2-tlg. Kunststoff Element ca. 550 x 2330
1.11.	3-tlg. Kunststoff Element ca. 1400 x 3180
1.12.	4-tlg. Kunststoff Element ca. 1350 x 2180
1.13.	8-tlg. Kunststoff Element ca. 1800 x 2430
1.14.	6-tlg. Kunststoff Element ca. 2150 x 3180
1.15.	3-tlg. Kunststoff Element ca. 1200 x 2200
1.16.	4-tlg. Kunststoff Element ca. 2300 x 2300
1.17.	1-tlg. Kunststoff Element ca. 1050 x 1330
1.18.	1-tlg. Kunststoff Element ca. 600 x 1450
1.19.	1-tlg. Kunststoff Element ca. 600 x 1230
1.20.	3-tlg. Kunststoff Element ca. 1300 x 2830
1.21.	2-tlg. Kunststoff Element ca. 1300 x 1280
1.22.	Sonstiges
	Summe 1. Fenster

**Leistungsverzeichnis Kurz- und Langtext
Zusammenstellung**

Projekt: 017215 Berlin, Tempelhofer Damm 149-153 , Götzstr. 1, 2
LV: 02_271 ISO-Fenster

Ordnungszahl	Leistungsbeschreibung	Betrag in EUR
LV	02_271	
1.	Fenster
	Summe LV	02_271 ISO-Fenster
	Zuzüglich der gesetzlichen Mehrwertsteuer aus EUR
	in Höhe von 19,00 % EUR
	 EUR

Das LV besteht aus den Seiten 1 bis 61